



ALSANIT®

PRODUCT BOOK

Tworzymy przestrzeń
Produkujemy w Polsce

Dla mojego Taty, bez którego nie byłoby wszystkiego.

T.H.

O NAS

SILNA POLSKA I EUROPEJSKA MARKA	4
PROFESJONALNA OBSŁUGA KLIENTÓW	6
OD PROJEKTU DO REALIZACJI	7
WSPÓŁPRACA Z PROJEKTANTAMI	8
KRÓTKIE TERMINY REALIZACJI	12
EKOLOGIA	14

SZAFKI I ŁAWKI

COMBO	MODUŁOWE, DRZWI Z HPL / LPW / SZKŁA	19
TAURUS	SZAFKI Z HPL	33
ARTUS	SZAFKI Z HPL NA PROFILACH	47
LUXA	SZAFKI Z LPW	61
VELA	KORPUS METAL, DRZWI METAL / HPL / LPW	73
ŁAWKI		86
OPCJE DODATKOWE		90
ZAMKI DO SZAF		92

SMART LOCKERS

LOXER	96
-------	----

MEBLE KONTRAKTOWE

RECEPCJE	102
STOLIKI	106
KRZESŁA I SOFY	108
GRIDO REGAŁY SYSTEMOWE	111
REGAŁY	112
PARTYCJE	116
LAMELE	118
VANITY	120

KABINY SANITARNE

SOLARI	KABINY Z HPL / LPW / SANDWICH	125
PERSEI	KABINY Z HPL / LPW / SANDWICH	131
AQUARI	KABINY Z HPL / LPW	137
LIFT	KABINY Z HPL / LPW / SANDWICH	145
ALTUS	KABINY NA PEŁNĄ WYSOKOŚĆ	151
VITRAL	KABINY ZE SZKŁA	157
PRZEGRODY		162

ZABUDOWY Z HPL

NATRYSKI	166
BLATY	168
TECHNOWALL OKŁADZINY ŚCIENNE	171

KOLORY	173
--------	-----

KONTAKT	178
---------	-----

Silna polska i europejska marka

O nas

Z pasją i zaangażowaniem przekształciliśmy mały rodzinny biznes w czołowego europejskiego dostawcę wyposażania inwestycji.

Dumnie oferujemy produkty zaprojektowane i produkowane w Polsce, które cieszą się uznaniem w najbardziej prestiżowych obiektach na całym świecie.

Realizując ponad 2600 projektów rocznie, korzystamy z najnowszych technologii produkcyjnych i doświadczenia zespołu profesjonalistów tworzących naszą firmę.

Obecnie ALSANIT to uznana marka na europejskim rynku, doceniana przede wszystkim za wyjątkową jakość i innowacyjny design.

Nasza firma ciągle rozwija się i dostarcza produkty, które spełniają najwyższe standardy. Zapraszamy do skorzystania z naszej oferty.

ALSANIT w liczbach:

20+

20 lat doświadczenia

25+

sprzedaż do ponad 25 krajów

2600+

2600 projektów rocznie

8000+

m² powierzchni hal ALSANIT

40000+

tylko drzwi produkujemy rocznie

Misja

Naszą misją jest dostarczanie najwyższej jakości produktów przeznaczonych do wyposażania inwestycji. Pragniemy być firmą, której produkty z przekonaniem są polecane i stosowane na całym świecie.

Wizja

Chcemy wyznaczać trendy i brać udział w tworzeniu przestrzeni nowo budowanych obiektów. Nasze produkty mają stawać w centrum użytkownika, aby najlepiej realizować jego potrzeby.



ALSANIT - TWORZYMY PRZESTRZEŃ



Nasze wartości:



Kompetencje

Służymy Państwu posiadaną wiedzą oraz doświadczeniem zdobytym w trakcie realizacji rozmaitych zleceń, wiemy jak pomóc naszym Klientom.



Twórcze myślenie

Przejawia się przede wszystkim w indywidualnym podejściu do Klienta. Naszym celem jest jak najlepsza odpowiedź na każde zapytanie. Twórcze myślenie jest także podstawą tworzenia nowych serii produktów i akcesoriów.



Porządek

Wysokie standardy obsługi, a także perfekcyjna organizacja procesu produkcji w ALSANIT to norma niezbędna do utrzymania wysokiej pozycji na rynku, który wymaga terminowości i sprawności realizacji zleceń.



Współpraca

Stawiamy na współpracę, tak wewnętrzną, między pracownikami, jak i zewnętrzną, z Dostawcami i Klientami. Dbamy o to, aby Klienci otrzymywali wsparcie już od pierwszego kontaktu, aż po montaż. Doceniamy stałych Klientów proponując im udział w programach partnerskich.



Niezawodność

Rozumiana jako terminowość, wysoka jakość dostarczanych produktów oraz bardzo dobre relacje z Klientami to szczególnie istotna wartość, którą udaje nam się osiągnąć dzięki porządkowi i współpracy. Niezawodność gwarantuje satysfakcję Klientów tak z produktów jak i świadczonych usług.

Profesjonalna obsługa klientów



Zgłębiaamy potrzeby Twojego biznesu

Każdy projekt jest pod opieką indywidualnego koordynatora, który nie tylko doradza w zakresie odpowiedniego doboru materiałów i przepisów budowlanych, ale także zapewnia, że wszystko przebiega płynnie oraz zgodnie z planem.

Dla nas największą nagrodą jest sukces i satysfakcja naszych Klientów. Współpracując z nami, otrzymują Państwo nie tylko produkt, ale partnera w biznesie.



Wysoka jakość w atrakcyjnej cenie

Skupiając się na jakości mamy na uwadze jak ważne jest bycie akceptowalnym cenowo. Zapraszamy do złożenia zapytania ofertowego.



Krótkie terminy realizacji

Terminowa i kompleksowa obsługa – od dostawy po montaż, dzięki czemu mogą Państwo skoncentrować się na innych aspektach swojego biznesu.



Dedykowany opiekun klienta

Gwarantujemy przygotowywane oferty w ciągu 48 godzin, doradztwo techniczne i pełna informacja dotycząca przebiegu zamówienia.



Wsparcie projektowe

Wykwalifikowany zespół projektantów, może wykonać wizualizacje wspierające realizację projektów.

NASZE PRODUKTY ZOSTAŁY WYBRANE PRZEZ:



SKANSKA



amazon



Od projektu do realizacji

Produkty dopasowane do potrzeb każdej inwestycji

Dzięki zaawansowanym możliwościom technologicznym i głębokiej znajomości materiałów oferujemy szeroką gamę rozwiązań dla każdej inwestycji. Opierając się na naszym doświadczeniu, selekcjonujemy produkty idealnie pasujące do różnorodnych obiektów. Z nami mają Państwo możliwość korzystania z kompleksowej oferty i mieć komfort współpracy z jednym dostawcą - ALSANIT.

Przetestowane rozwiązania

Testujemy nasze produkty i przeprowadzamy cykliczne badania jakościowe, aby zagwarantować ich najwyższą jakość. Udzielona gwarancja stanowi konkretne zobowiązanie, wsparte niezbędnymi atestami i certyfikatami naszych wyrobów. Posiadane przez ALSANIT atesty i certyfikaty są uznawane na arenie międzynarodowej.

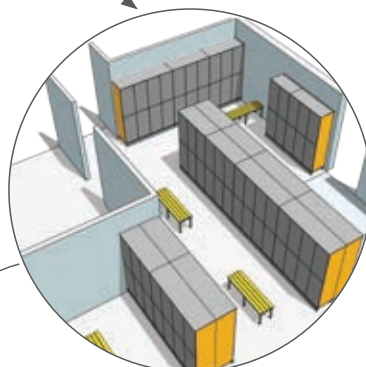
Z myślą o użytkownikach

Wiemy, że najważniejszy w naszej branży jest człowiek. Nasze rozwiązania opierają się na analizie potrzeb Klientów oraz obserwacji ich interakcji z dostarczonymi produktami. Każda realizacja to dla nas źródło wiedzy i wniosków na przyszłość. Na tej podstawie ciągle udoskonalamy i poszerzamy naszą ofertę.

Doradztwo techniczne i oferta



Zespół doświadczonych projektantów



Nowoczesny park maszynowy



Najkrótsze terminy dostaw i montażu



Współpraca z projektantami



Manager ds. współpracy z projektantami

Współpracujemy z projektantami, aby zapewnić im niezbędne narzędzia i materiały do realizacji zamierzeń projektowych. Nasz dedykowany opiekun udzieli wszelkich informacji i omówi szczegóły współpracy. Jeśli są Państwo zainteresowani naszymi zasobami, jak rysunki czy opisy, serdecznie zachęcamy do kontaktu.

SKONTAKTUJ SIĘ



projekty@alsanit.pl

+48 453 039 920

Wiemy, że za każdym udanym projektem stoi świetna współpraca. Nasz manager pomoże wydobyć pełen potencjał w Państwa projektach oraz zapewni dostarczenie niezbędnej dokumentacji technicznej produktów ALSANIT.

Korzyści ze współpracy:



Biblioteka modeli 3D

Oferujemy bezpłatne biblioteki rysunków do projektowania, takich jak BIM, CAD oraz SketchUp, zawierające modele naszych produktów.



Dokumentacja techniczna

Dostarczamy kompletną dokumentację techniczną, precyzyjne wizualizacje, a także dostosowujemy produkty do indywidualnych potrzeb,



Dostęp do materiałów informacyjnych

Łatwy dostęp do katalogów produktów, specyfikacji technicznej, bibliotek rysunków.



Próbki materiałów

Przygotowaliśmy próbki materiałów z jakich wykonujemy nasze produkty.



Jeden dostawca wielu produktów

Rozumiemy wymagania architektów, dlatego posiadamy tak kompleksową ofertę. Dostarczamy produkty w terminie i zapewniamy wysoką jakość wykonania.



Atesty i certyfikaty

Nasze produkty posiadają międzynarodowe certyfikaty: TÜV – szafy, CE – kabiny.

PRODUKTY ALSANIT TRAFIŁY M.IN. DO OBIEKTÓW ZAPROJEKTOWANYCH PRZEZ:



Mercury Tower, Malta
Zaha Hadid Architects



VARSO Tower, Warszawa
Foster and Partners



Hotel Hilton, Rzym
THDP



Dublin Airport
Desmond FitzGerald

Zurich Airport

Zurich Airport
Grimshaw



Skyliner, Warszawa
APA Wojciechowski

ALSANIT - JAKOŚĆ I PASJA



Innowacyjne produkty i metody produkcji

Gwarancja jakości dzięki patentom i certyfikatom

Nasze produkty są poparte nie tylko doświadczeniem i profesjonalizmem, ale również konkretnymi atestami i certyfikatami, które potwierdzają ich jakość i bezpieczeństwo. Posiadamy niezbędne atesty higieniczne, Europejską Ocena Techniczną i certyfikat CE, które zostały wydane przez renomowany Instytut Techniki Budowlanej, jak i certyfikat TÜV.

Nieustannie dążymy do innowacji. Samodzielnie opracowujemy i produkujemy okucia oraz akcesoria przeznaczone do naszych produktów. Jesteśmy dumni, że zaprojektowaliśmy unikalny zawias, który teraz jest stosowany we wszystkich naszych systemach szaf.

Duch innowacyjności ALSANIT jest podkreślony przez posiadane przez nas patenty i wzory użytkowe. Wśród nich warto wyróżnić:

- Rewolucyjny system BEZPIECZNYCH PALCÓW AQUARI, zwiększający komfort i bezpieczeństwo użytkownika.
- Innowacyjny zestaw profili do produkcji szaf, dający nieograniczone możliwości konfiguracyjne.
- Nowoczesny system metalowych szaf modułowych, który łączy estetykę z funkcjonalnością.
- Nasze autorskie zawiasy ALSANIT, które są kwintesencją trwałości i niezawodności.

Każda nasza innowacja jest odpowiedzią na potrzeby rynku i dążeniem do doskonałości.

Nawigujemy w kierunku nowoczesności: rozwijamy się i inwestujemy

Nieustanna inwestycja w rozwój technologiczny oraz unowocześnianie procesu produkcyjnego stanowi dla ALSANIT klucz do sukcesu. Nasz nowoczesny park maszynowy to fundament, na którym budujemy efektywność i zdolność dostosowania się do potrzeb Klientów.

Dzięki zaawansowanej technologii, produkty niestandardowe stają się dla nas codziennością, a ich realizacja odbywa się z zachowaniem najwyższych standardów jakości. Co więcej, innowacyjność naszego parku maszynowego umożliwia skracanie procesów produkcyjnych, co przekłada się na szybką realizację zamówień, nawet tych najbardziej specyficznych.

Z dumą obserwujemy, jak nasza determinacja w dążeniu do doskonałości przekłada się na produkty, które odpowiadają na aktualne i przyszłe potrzeby rynku. Nasza gotowość do ciągłego doskonalenia gwarantuje, że ALSANIT pozostanie na czele branży, oferując rozwiązania spełniające oczekiwania nawet najbardziej wymagających Klientów.



Własny dział obróbki skrawaniem

- 2 tokarki CNC z automatem ładowania,
- dwustołowe centrum frezujące CNC,
- automaty tnące,
- centrum CNC do profili,
- 3 prasy mimośrodowe.



Własny dział projektowy

Dla Klientów biznesowych wykonujemy wizualizacje w cenie projektu.





PEŁNIA TECHNOLOGII PRODUKCYJNYCH



Własny dział montażowy

Odpowiednio wykonany montaż przez doświadczone ekipy to dopięcie realizacji na ostatni guzik.



Własna lakiernia

Wysokowydajna w pełni automatyczna linia lakiernicza wraz z automatycznymi aplikatorami farby.



Własny dział konstrukcyjny

Zespół doświadczonych inżynierów, którzy są w stanie zrealizować najbardziej ambitny projekt.



Własna stolarnia

- automatyczny magazyn płyt o pojemności 30 000m²,
- 4 centra obróbcze CNC,
- 2 okleiniarki w technologii hot-air (bez kleju).



Autorska aplikacja zarządzania produkcją

Opracowaliśmy i wdrożyliśmy innowacyjny system obiegu informacji, który gwarantuje sprawną i szybką realizację zleceń.



Własna linia obróbki blach

- zautomatyzowana linia wykrawania blach,
- 2 zrobotyzowane prasy gnące CNC,
- stanowiska do zgrzewania i spawania.

Krótkie terminy realizacji



7

standardowa ilość dni na produkcję zlecenia - poniżej 10 drzwi

10

standardowa ilość dni na produkcję zlecenia - ok. 10 - 20 drzwi

14+

dla większych projektów czas określany indywidualnie

Mistrzowie w optymalizacji procesów

To co stawia nas na czele, to nie tylko krótkie terminy realizacji zleceń, ale cały zintegrowany proces działania. Poprzez ścisłe monitorowanie każdego etapu produkcji, automatyzację i eliminację zbędnych czynników, osiągnęliśmy poziom efektywności, który jest trudny do pobicia.

Jako jedna z niewielu firm w branży posiadamy automatyczne magazyny zasobów takich jak: płyty HPL, płyty LPW czy akcesoriów.

Dzięki temu, że posiadamy na stanie niezbędne materiały możemy zrealizować zamówienie bez ryzyka opóźnień ze strony poddostawców. To pozwala nam na bieżąco reagować na potrzeby Klientów i dostarczać wyroby dokładnie wtedy, kiedy są potrzebne, przestrzegając filozofii dostaw JUST IN TIME.

Przyszłość to my

W dzisiejszym świecie zaawansowana technologia i doświadczony zespół to dopiero początek. Sekretem przewagi konkurencyjnej jest umiejętność integrowania tych dwóch elementów w harmonijną całość.

To, co wyróżnia ALSANIT na tle innych firm, to nasze innowacyjne podejście oparte na rozwiązaniach sieciowych. W praktyce oznacza to, że jednorazowo wprowadzona informacja jest udostępniana w czasie rzeczywistym na różnych stanowiskach pracy. Dzięki temu przyspieszamy procesy, minimalizujemy ryzyko błędów i zapewniamy spójność działania na każdym etapie.

W ALSANIT nie czekamy na to, co przyniesie przyszłość – my ją kreujemy.

DOSTAWY OD DRZWI DO DRZWI

ALSANIT MANAGER

Aplikacja ALSANIT MANAGER to cyfrowa esencja efektywności. Narzędzie, które rewolucjonizuje sposób realizacji Twojego zamówienia. Zaprojektowana i stworzona wewnętrznie przez nasz zespół IT, jest dowodem zaangażowania w najnowsze technologie.

Wszystkie nasze maszyny i stanowiska pracy są zintegrowane z zaawansowanym systemem obiegu informacji. Serce tego systemu to ALSANIT MANAGER, który dostarcza nam aktualnych danych w czasie rzeczywistym o każdym etapie produkcji.

Ta cyfrowa transparentność gwarantuje nam oraz naszym Klientom pełną świadomość postępów w realizacji projektu. To sprawia, że nie jesteśmy jedynie firmą produkcyjną; jesteśmy pionierami we wdrażaniu nowoczesnych rozwiązań IT.

Dostawa bez kompromisów

W ALSANIT przykładamy wielką wagę do komfortu naszych Klientów. Dlatego oferujemy dostawę „od drzwi do drzwi”. Dzięki temu gwarantujemy, że zamówione produkty dotrą bezpiecznie i w nienaruszonym stanie do każdego miejsca w Polsce oraz na świecie.

Dążymy do tego, aby każda dostawa była dokładnie dopasowana do potrzeb i oczekiwań naszych partnerów. Dla tych, którzy preferują własny transport, przygotowaliśmy opcję odbioru osobistego. Wystarczy wcześniej skontaktować się z naszym działem logistyki, aby ustalić dogodny termin odbioru.

Pełen komfort obsługi montażu

W ALSANIT stawiamy na kompleksowość usług. Poza dostarczaniem produktów najwyższej jakości, oferujemy także opcjonalny montaż realizowany przez nasze autoryzowane ekipy.

Nasze zespoły monterskie, wyposażone w specjalistyczną wiedzę oraz praktyczne doświadczenie, gwarantują precyzyjne i solidne wykonanie usług na terenie całej Polski. Dzięki temu mają Państwo pewność, że systemy ALSANIT zostaną zamontowane zgodnie z najlepszymi standardami w branży.

Ekologia

Szanujemy naturę w każdym działaniu

ALSANIT to nie tylko przedsiębiorstwo, ale również odpowiedzialny uczestnik ekosystemu. Zrozumienie znaczenia zrównoważonego rozwoju przewija się przez całą naszą działalność - od projektowania produktów po ich realizację. Nie ograniczamy się jedynie do utrzymania otoczenia naszej firmy w stanie „zielonym”. Na każdym kroku priorytetowo traktujemy wykorzystanie materiałów ekologicznych oraz technologii przyjaznych dla środowiska.

Nasze zaangażowanie w ochronę środowiska nie jest jednorazowym działaniem. Systematycznie rozwijamy naszą wiedzę w zakresie eco-designu, promując jednocześnie ekologiczne podejście wśród naszych Klientów. Przykładem naszej proekologicznej postawy jest wdrażanie rozwiązań opartych na energii fotowoltaicznej, które przyczyniają się do znaczącego ograniczenia emisji CO². Dążymy do tego, aby stać się wzorem w zakresie ekologicznych praktyk biznesowych.

Rozwijamy się dbając o środowisko

W naszej strategii biznesowej kładziemy nacisk na zrównoważone zarządzanie i najlepsze wykorzystanie dostępnych zasobów. To podejście jest nie tylko naszym wyborem, ale też obowiązkiem wobec przyszłych pokoleń.

Jesteśmy dumni z tego, że stosowane przez nas materiały posiadają prestiżowe certyfikaty takie jak FSC, PEFC oraz GREENGUARD, świadczące o ich niskim wpływie na środowisko. Nasza innowacyjność nie kończy się jednak na materiałach. Nowoczesne technologie, które wprowadzamy do naszego procesu produkcyjnego, gwarantują nie tylko doskonałą jakość produktów, ale także niski pobór energii naszych maszyn.

Poprzez produkowanie kluczowych elementów, takich jak okucia i akcesoria, na miejscu, znacząco ograniczamy ślad węglowy naszej firmy. Ale to nie koniec naszych działań w kierunku ekologii. Certyfikat Zrównoważonego Dostawcy, który posiadamy, podkreśla nasze zaangażowanie w odpowiedzialny przepływ odpadów - od momentu ich powstania aż po bezpieczną utylizację. Działamy z myślą o ekologicznej równowadze, dostarczając produkty najwyższej jakości.

Trzy słowa o wielkim znaczeniu

Firmie ALSANIT od początku funkcjonowania towarzyszy zasada REUSE, RECYCLE, REDUCE.

REUSE – wszystkie nasze działania starają się w maksymalny sposób wykorzystywać materiały powstałe podczas produkcji i cięcia naszych wyrobów.

RECYCLE – Dzięki temu, że unikamy marnotrawstwa potencjalnie użytecznych materiałów i zmniejszamy zużycie dostępnych surowców, znacznie redukujemy zużycie energii, zanieczyszczenie powietrza i zanieczyszczenia wody. Odpady poprodukcyjne jeśli nie można ich już wykorzystać są sortowane i oddawane do utylizacji do specjalistycznych firm.

REDUCE – Polityka firmy jest nastawiona na oszczędzanie materiałów a co za tym idzie w długofalowej perspektywie również na obniżenie emisji.

ALSANIT kładzie duży nacisk na ekologiczne, zrównoważone projektowanie swoich produktów oraz na innowacyjność zastosowanych rozwiązań. Szafki ALSANIT, które bazują na modułowej budowie korpusów mają możliwość uzupełnienia dodatkami lub zmiany konfiguracji nawet po dostawie do Klienta. W ten sposób istotnie wydłużamy cykl życia produktu i naprawę ograniczamy ilość odpadów. Tak naszym zdaniem powinna wyglądać prawdziwa ekologia.





**POSIADAMY PANELE POKRYWAJĄCE
40% ZAPOTRZEBOWANIA NA MOC**

SZAFKI I ŁAWKI

Projektując nasze szafy łamiemy schematy.
Tworzymy innowacje, aby nasze produkty wyznaczały
nowe trendy i były o krok przed konkurencją.



Opatentowany system szaf modułowych - jeden z najlepszych na świecie.

Szafy COMBO to wynik wieloletniego doświadczenia i kreatywności. Zachowują lekkość korpusów metalowych, a modułowa budowa znacznie podnosi ich żywotność i pozwala na zabawę formą i kolorem.



COMBO

COMBO

COMBO modułowe, drzwi hpl / lpw / szkło

Korpus:


METAL - Ocynkowana stal malowana proszkowo

Drzwi:

HPL - Wysokociśnieniowy laminat kompaktowy

LPW - Laminowana płyta wiórowa

SZKŁO - Szkło hartowane

 Przygotowane do **Smart Locker**

strona 96 →



Patent
P.434877 (szafy)
Wzór patentowy
WP.30407 (zawias)


Opis:


Szafy COMBO łączą w sobie najlepsze cechy dostępnych na rynku rozwiązań. Mają lekkość typową dla korpusów metalowych, podczas gdy drzwi, będące elementem najbardziej narażonym na zużycie, są wykonane z odpornych materiałów.

Korpusy szafek są standardowo wykonywane z ocynkowanej stali, pokrytej farbą proszkową. Na drzwi stosowane są materiały dostępne w różnych dekoracjach i strukturach, co umożliwia tworzenie wyjątkowych projektów.


Dzięki opatentowanej modułowej konstrukcji możliwości zastosowania szaf są praktycznie nieograniczone. Korpus można dostosować nawet po dostawie na miejsca przeznaczenia. Możliwe są zmiany wyposażenia wnętrza oraz wymiarów, kierunku otwierania, a nawet materiału drzwi.

Połączenie trwałości z elegancją i konkurencyjną ceną - szafy COMBO to naszym zdaniem idealny wybór.

 stosowane tylko wkręty Torx

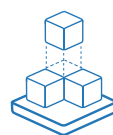
 produkt w całości zmontowany

 możliwość niestandardowego podziału

 łatwe czyszczenie



Jakość potwierdzona certyfikatami



Możliwość zmian w dowolnym momencie



Równe szczeliny między drzwiami

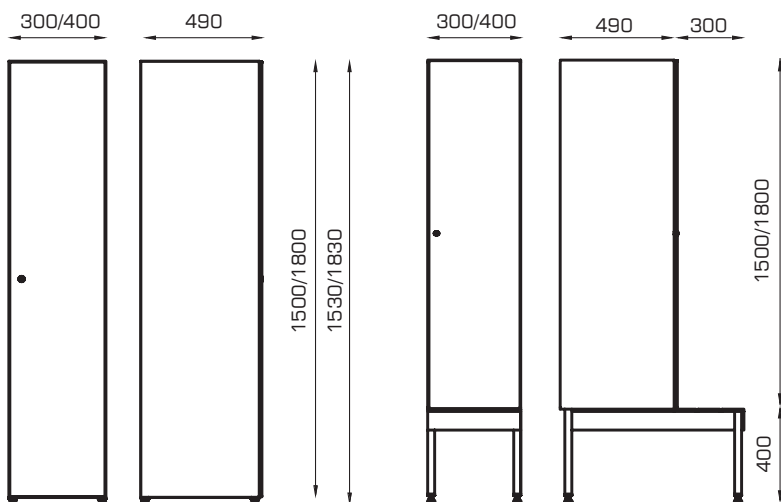


Front drzwi przed korpusem

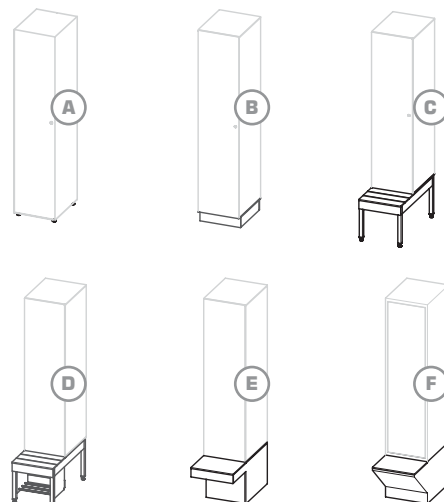


Zaprojektowane według koncepcji REUSE

Standardowe wymiary



Opcje podstaw



Standardowe wyposażenie



dostępne opcje dodatkowe

strona 90 →

dostępne opcje zamków

strona 92 →

dostępna kolorystyka

strona 173 →



COMBO modułowe, drzwi z hpl / lpw / szkła



Szafki jednopoziomowe


Drzwi do wyboru z:

LPW HPL SZKŁO


WERSJA STANDARD




300/400



600/800



900/1200



1200/-

WYMIARY	KOD PRODUKTU	CD-15311-01	CD-15411-01	CD-15321-01	CD-15421-01	CD-15331-01	CD-15431-01	CD-15341-01	-
	WYSOKOŚĆ	1500	1500	1500	1500	1500	1500	1500	-
	KOD PRODUKTU	CD-18311-01	CD-18411-01	CD-18321-01	CD-18421-01	CD-18331-01	CD-18431-01	CD-18341-01	-
	WYSOKOŚĆ	1800	1800	1800	1800	1800	1800	1800	-
	SZER. CAŁKOWITA	300	400	600	800	900	1200	1200	-
	SZER. PIONU	1X300	1X400	2X300	2X400	3X300	3X400	4X300	-
	GLĘBOKOŚĆ	490	490	490	490	490	490	490	-
WYPOSAŻENIE	NÓŻKI WYS.30	✓	✓	✓	✓	✓	✓	✓	-
	PÓŁKA	✓	✓	✓	✓	✓	✓	✓	-
	DRAŻEK Z Haczykami	✓	✓	✓	✓	✓	✓	✓	-
	Haczyki na ubrania	✓	✓	✓	✓	✓	✓	✓	-
	Zamek na klucz	✓	✓	✓	✓	✓	✓	✓	-
	Zamek na kłódkę	✓	✓	✓	✓	✓	✓	✓	-

+	RODZAJE ZAMKÓW	DOSTĘPNE RODZAJE ZAMKÓW: STRONA 92
	OPCJE DODATKOWE	DOSTĘPNE OPCJE DODATKOWE: STRONA 90
	OPCJE KOLORYSTYCZNE	DOSTĘPNE OPCJE KOLORÓW: STRONA 173

COMBO

Szafki dwupoziomowe

Drzwi do wyboru z:

LPW


HPL

SZKŁO


WERSJA STANDARD



300/400



600/800



900/1200



1200/-

WYMIARY	KOD PRODUKTU	CD-15312-01	CD-15412-01	CD-15322-01	CD-15422-01	CD-15332-01	CD-15432-01	CD-15342-01	-
	WYSOKOŚĆ	1500	1500	1500	1500	1500	1500	1500	-
	KOD PRODUKTU	CD-18312-01	CD-18412-01	CD-18322-01	CD-18422-01	CD-18332-01	CD-18432-01	CD-18342-01	-
	WYSOKOŚĆ	1800	1800	1800	1800	1800	1800	1800	-
	SZER. CAŁKOWITA	300	400	600	800	900	1200	1200	-
	SZER. PIONU	1X300	1X400	2X300	2X400	3X300	3X400	4X300	-
	GŁĘBOKOŚĆ	490	490	490	490	490	490	490	-
WYPOSAŻENIE	NÓŻKI WYS.30	✓	✓	✓	✓	✓	✓	✓	-
	PÓŁKA	✓	✓	✓	✓	✓	✓	✓	-
	DRĄŻEK Z HACZYKAMI	✓	✓	✓	✓	✓	✓	✓	-
	HACZYK NA UBRANIA	✓	✓	✓	✓	✓	✓	✓	-
	ZAMEK NA KLUCZYK	✓	✓	✓	✓	✓	✓	✓	-
	ZAMEK NA KLÓDKĘ	✓	✓	✓	✓	✓	✓	✓	-

+	RODZAJE ZAMKÓW	DOSTĘPNE RODZAJE ZAMKÓW: STRONA 92
	OPCJE DODATKOWE	DOSTĘPNE OPCJE DODATKOWE: STRONA 90
	OPCJE KOLORYSTYCZNE	DOSTĘPNE OPCJE KOLORÓW: STRONA 173

COMBO modułowe, drzwi hpl / lpw / szkło

Szafki trzypoziomowe

Drzwi do wyboru z:

LPW HPL SZKŁO

WERSJA STANDARD



WYMIARY	KOD PRODUKTU	CD-15313-00	CD-15413-00	CD-15323-00	CD-15423-00	CD-15333-00	CD-15433-00	CD-15343-00	-
	WYSOKOŚĆ	1500	1500	1500	1500	1500	1500	1500	-
	KOD PRODUKTU	CD-18313-00	CD-18413-00	CD-18323-00	CD-18423-00	CD-18333-00	CD-18433-00	CD-18343-00	-
	WYSOKOŚĆ	1800	1800	1800	1800	1800	1800	1800	-
	SZER. CAŁKOWITA	300	400	600	800	900	1200	1200	-
	SZER. PIONU	1X300	1X400	2X300	2X400	3X300	3X400	4X300	-
GŁĘBOKOŚĆ	490	490	490	490	490	490	490	-	
WYPOSAŻENIE	NÓŻKI WYS.30	✓	✓	✓	✓	✓	✓	✓	-
	PÓŁKA	-	-	-	-	-	-	-	-
	DRAŻEK Z HACZYKAMI	-	-	-	-	-	-	-	-
	HACZYK NA UBRANIA	✓	✓	✓	✓	✓	✓	✓	-
	ZAMEK NA KLUCZYK	✓	✓	✓	✓	✓	✓	✓	-
	ZAMEK NA KLÓDKĘ	✓	✓	✓	✓	✓	✓	✓	-

+	RODZAJE ZAMKÓW	DOSTĘPNE RODZAJE ZAMKÓW: STRONA 92						
	OPCJE DODATKOWE	DOSTĘPNE OPCJE DODATKOWE: STRONA 90						
	OPCJE KOLORYSTYCZNE	DOSTĘPNE OPCJE KOLORÓW: STRONA 173						

Szafki pięcypoziomowe

Drzwi do wyboru z:

LPW HPL SZKŁO

WERSJA STANDARD




WYMIARY	KOD PRODUKTU	CD-15315-00	CD-15415-00	CD-15325-00	CD-15425-00	CD-15335-00	CD-15435-00	CD-15345-00	-
	WYSOKOŚĆ	1500	1500	1500	1500	1500	1500	1500	-
	KOD PRODUKTU	CD-18315-00	CD-18415-00	CD-18325-00	CD-18425-00	CD-18335-00	CD-18435-00	CD-18345-00	-
	WYSOKOŚĆ	1800	1800	1800	1800	1800	1800	1800	-
	SZER. CAŁKOWITA	300	400	600	800	900	1200	1200	-
	SZER. PIONU	1X300	1X400	2X300	2X400	3X300	3X400	4X300	-
GŁĘBOKOŚĆ	490	490	490	490	490	490	490	-	
WYPOSAŻENIE	NÓŻKI WYS.30	✓	✓	✓	✓	✓	✓	✓	-
	PÓŁKA	-	-	-	-	-	-	-	-
	DRAŻEK Z HACZYKAMI	-	-	-	-	-	-	-	-
	HACZYK NA UBRANIA	-	-	-	-	-	-	-	-
	ZAMEK NA KLUCZYK	✓	✓	✓	✓	✓	✓	✓	-
	ZAMEK NA KLÓDKĘ	✓	✓	✓	✓	✓	✓	✓	-

+	RODZAJE ZAMKÓW	DOSTĘPNE RODZAJE ZAMKÓW: STRONA 92						
	OPCJE DODATKOWE	DOSTĘPNE OPCJE DODATKOWE: STRONA 90						
	OPCJE KOLORYSTYCZNE	DOSTĘPNE OPCJE KOLORÓW: STRONA 173						

Szafki czteropoziomowe

Drzwi do wyboru z:

[LPW](#)
[HPL](#)
[SZKŁO](#)



WERSJA STANDARD

WYMIARY	KOD PRODUKTU	CD-15314-00	CD-15414-00	CD-15324-00	CD-15424-00	CD-15334-00	CD-15434-00	CD-15344-00	-
	WYSOKOŚĆ	1500	1500	1500	1500	1500	1500	1500	-
	KOD PRODUKTU	CD-18314-00	CD-18414-00	CD-18324-00	CD-18424-00	CD-18334-00	CD-18434-00	CD-18344-00	-
	WYSOKOŚĆ	1800	1800	1800	1800	1800	1800	1800	-
	SZER. CAŁKOWITA	300	400	600	800	900	1200	1200	-
	SZER. PIONU	1X300	1X400	2X300	2X400	3X300	3X400	4X300	-
GŁĘBOKOŚĆ	490	490	490	490	490	490	490	-	
WYPOSAŻENIE	NÓŻKI WYS.30	✓	✓	✓	✓	✓	✓	✓	-
	PÓŁKA	-	-	-	-	-	-	-	-
	DRAŻEK Z HACZYKAMI	-	-	-	-	-	-	-	-
	HACZYK NA UBRANIA	-	-	-	-	-	-	-	-
	ZAMEK NA KLUCZYK	✓	✓	✓	✓	✓	✓	✓	-
	ZAMEK NA KLÓDKĘ	✓	✓	✓	✓	✓	✓	✓	-

+	RODZAJE ZAMKÓW	DOSTĘPNE RODZAJE ZAMKÓW: STRONA 92
	OPCJE DODATKOWE	DOSTĘPNE OPCJE DODATKOWE: STRONA 90
	OPCJE KOLORYSTYCZNE	DOSTĘPNE OPCJE KOLORÓW: STRONA 173

Szafki ubraniowe L

Drzwi do wyboru z:

[HPL](#)
[SZKŁO](#)



WERSJA STANDARD

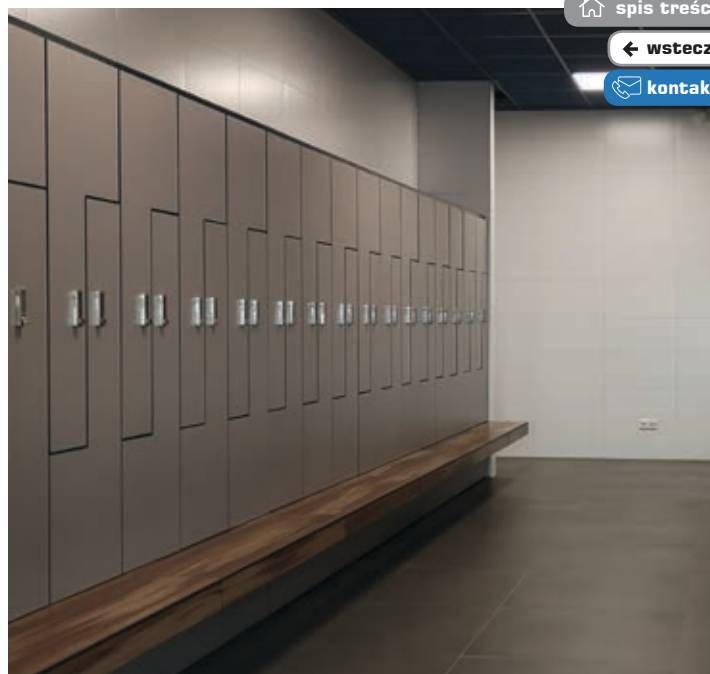
WYMIARY	KOD PRODUKTU	CZ-15312-00	CZ-15412-00	CZ-15322-00	CZ-15422-00	CZ-15332-00	CZ-15432-00	CZ-15342-00	-
	WYSOKOŚĆ	1500	1500	1500	1500	1500	1500	1500	-
	KOD PRODUKTU	CZ-18312-00	CZ-18412-00	CZ-18322-00	CZ-18422-00	CZ-18332-00	CZ-18432-00	CZ-18342-00	-
	WYSOKOŚĆ	1800	1800	1800	1800	1800	1800	1800	-
	SZER. CAŁKOWITA	300	400	600	800	900	1200	1200	-
	SZER. PIONU	1X300	1X400	2X300	2X400	3X300	3X400	4X300	-
GŁĘBOKOŚĆ	490	490	490	490	490	490	490	-	
WYPOSAŻENIE	NÓŻKI WYS.30	✓	✓	✓	✓	✓	✓	✓	-
	PÓŁKA	-	-	-	-	-	-	-	-
	DRAŻEK Z HACZYKAMI	✓	✓	✓	✓	✓	✓	✓	-
	HACZYK NA UBRANIA	✓	✓	✓	✓	✓	✓	✓	-
	ZAMEK NA KLUCZYK	✓	✓	✓	✓	✓	✓	✓	-
	ZAMEK NA KLÓDKĘ	✓	✓	✓	✓	✓	✓	✓	-

+	RODZAJE ZAMKÓW	DOSTĘPNE RODZAJE ZAMKÓW: STRONA 92
	OPCJE DODATKOWE	DOSTĘPNE OPCJE DODATKOWE: STRONA 90
	OPCJE KOLORYSTYCZNE	DOSTĘPNE OPCJE KOLORÓW: STRONA 173



Opatentowana modułowa budowa - innowacja na światową skalę.

Modułowa budowa oznacza, że wyposażenie, a tym samym funkcje jakie pełni szafa mogą być zmieniane w czasie. W związku z tym jest to w dłuższej perspektywie bardzo ekonomiczne rozwiązanie.





75
C

76
C

77
C

78
C

79
C

80
C

81
C

82
C

83
C

84
C

85
C


86
C

87
C

88
C

Konceptcja REUSE - ekologia zdefiniowana na nowo.

Dzięki możliwości adaptacji szaf w miarę potrzeb zamiast wymieniać szafy na nowe można dostosować obecne. Jest to możliwe między innymi dzięki ocynkowanym korpusom, które znacznie zwiększają żywotność produktu.



Drzwi dostępne w wielu materiałach.

Dzięki temu, że fronty mogą być wykonane z płyt HPL, SZKŁA, METALU lub PŁYT WIÓROWYCH, idealnie wpiszą się w styl i budżet każdej inwestycji.







Szafki z HPL serii TAURUS to rewolucja w świecie szaf ubraniowych.

Niezwykle wytrzymałe, łatwe w utrzymaniu. Dostępne w dekorach i strukturach naturalnych jak kamień, beton czy drewno.



[🏠 spis treści](#)

[← wstecz](#)

[✉ kontakt](#)

TAURUS

TAURUS


TAURUS szafki z hpl

Korpus:

HPL - Wysokociśnieniowy laminat kompaktowy

Drzwi:

HPL - Wysokociśnieniowy laminat kompaktowy

 Przygotowane do **Smart Locker**

strona 96 →



Wzór patentowy
WP.30407 (zawias)

Opis:


Płyty HPL to nowoczesny materiał XXI wieku, charakteryzujący się wyjątkową wytrzymałością, wodoodpornością oraz właściwościami antybakteryjnymi. Inwestując w szafki ubraniowe, klienci oczekują trwałości na lata, a żaden inny materiał nie zapewnia tak znakomitej długotrwałości i funkcjonalności.


Szafy z HPL doskonale sprawdzają się w ekstremalnych warunkach na przykład w zakładach przetwórstwa spożywczego lub na basenach, gdzie agresywne środowisko i ciągła rotacja użytkowników st-

wiają przed szafami wysokie wymagania.


Płyty HPL oferowane są w naturalnych dekorach i strukturach, takich jak kamień, beton czy drewno, umożliwiając tworzenie wyjątkowych kompozycji.

Szafki TAURUS, niezwykle wytrzymałe i łatwe w utrzymaniu, są produkowane na wymiar bez dodatkowych opłat. Aby dowiedzieć się więcej, zapraszamy do kontaktu. Wybór szafek z HPL od ALSANIT to gwarancja satysfakcji.


 stosowane tylko wkręty Torx

 produkt w całości zmontowany

 możliwość niestandardowego podziału

 gładkie ścianki wewnątrz

 możliwość wykonania na indywidualny wymiar

 łatwe czyszczenie



Jakość potwierdzona certyfikatami



W 100% wodoodporne



Równe szczeliny między drzwiami



Front drzwi przed korpusem

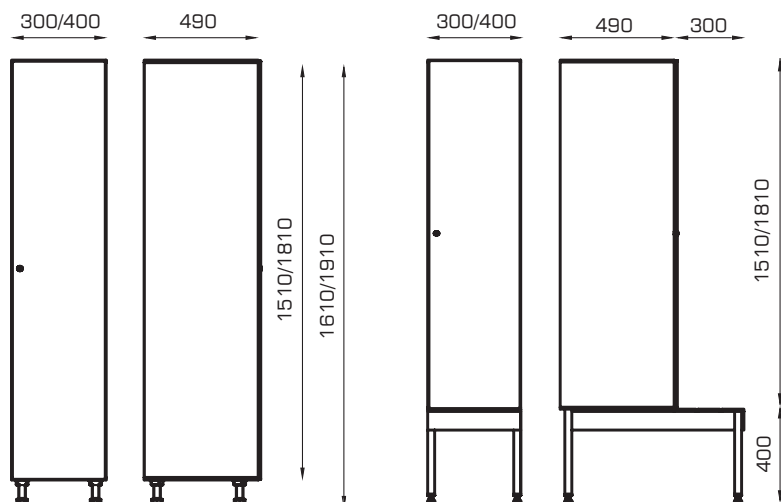


Najbardziej wytrzymałe na rynku

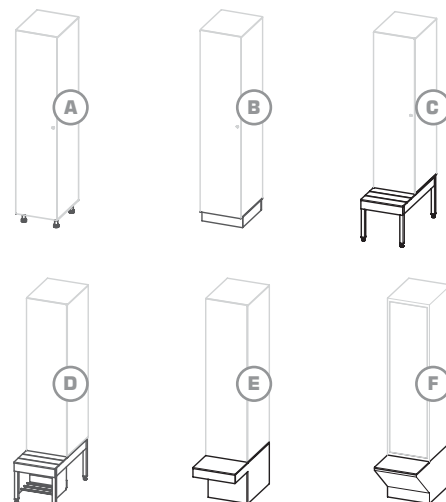


Właściwości antybakteryjne i antygrzybicze

Standardowe wymiary



Opcje podstaw



Standardowe wyposażenie



dostępne opcje dodatkowe

strona 90 →

dostępne opcje zamków

strona 92 →

dostępna kolorystyka


strona 173 →



TAURUS szafki z hpl



Szafki jednopoziomowe



WERSJA STANDARD


WYMIARY	KOD PRODUKTU	TD-15311-01	TD-15411-01	TD-15321-01	TD-15421-01	TD-15331-01	TD-15431-01	TD-15341-01	-
	WYSOKOŚĆ	1510	1510	1510	1510	1510	1510	1510	-
	KOD PRODUKTU	TD-18311-01	TD-18411-01	TD-18321-01	TD-18421-01	TD-18331	TD-18431-01	TD-18341-01	-
	WYSOKOŚĆ	1810	1810	1810	1810	1810	1810	1810	-
	SZER. CAŁKOWITA	300	400	600	800	900	1200	1200	-
	SZER. PIONU	1X300	1X400	2X300	2X400	3X300	3X400	4X300	-
	GLĘBOKOŚĆ	490	490	490	490	490	490	490	-
WYPOSAŻENIE	NÓŻKI WYS.100	✓	✓	✓	✓	✓	✓	✓	-
	PÓŁKA	✓	✓	✓	✓	✓	✓	✓	-
	DRAŻEK Z HACZYKAMI	✓	✓	✓	✓	✓	✓	✓	-
	HACZYK NA UBRANIA	✓	✓	✓	✓	✓	✓	✓	-
	ZAMEK NA KLUCZYK	✓	✓	✓	✓	✓	✓	✓	-
	ZAMEK NA KLÓDKĘ	✓	✓	✓	✓	✓	✓	✓	-
+	RODZAJE ZAMKÓW	DOSTĘPNE RODZAJE ZAMKÓW: STRONA 92							
	OPCJE DODATKOWE	DOSTĘPNE OPCJE DODATKOWE: STRONA 90							
	OPCJE KOLORYSTYCZNE	DOSTĘPNE OPCJE KOLORÓW: STRONA 173							

TAURUS


Szafki dwupoziomowe




300/400



600/800



900/1200



1200/-

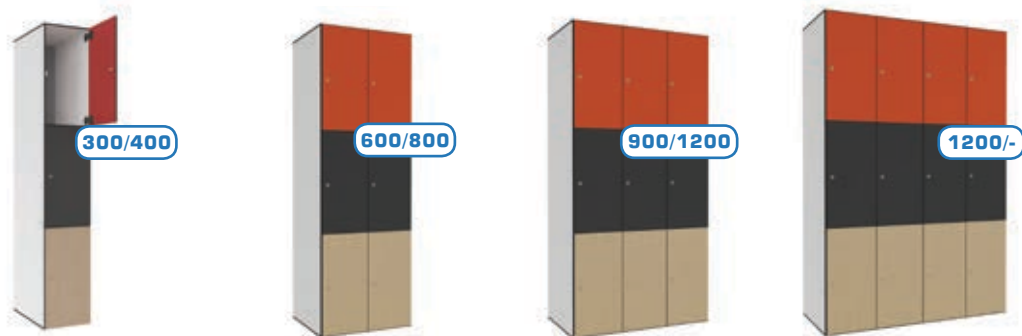
WERSJA STANDARD

WYMIARY	KOD PRODUKTU	TD-15312-01	TD-15412-01	TD-15322-01	TD-15422-01	TD-15332-01	TD-15432-01	TD-15342-01	-
	WYSOKOŚĆ	1510	1510	1510	1510	1510	1510	1510	-
	KOD PRODUKTU	TD-18312-01	TD-18412-01	TD-18322-01	TD-18422-01	TD-18332-01	TD-18432-01	TD-18342-01	-
	WYSOKOŚĆ	1810	1810	1810	1810	1810	1810	1810	-
	SZER. CAŁKOWITA	300	400	600	800	900	1200	1200	-
	SZER. PIONU	1X300	1X400	2X300	2X400	3X300	3X400	4X300	-
	GŁĘBOKOŚĆ	490	490	490	490	490	490	490	-
WYPOSAŻENIE	NÓŻKI WYS. 100	✓	✓	✓	✓	✓	✓	✓	-
	PÓŁKA	✓	✓	✓	✓	✓	✓	✓	-
	DRAŻEK Z HACZYKAMI	✓	✓	✓	✓	✓	✓	✓	-
	HACZYK NA UBRANIA	✓	✓	✓	✓	✓	✓	✓	-
	ZAMEK NA KLUCZYK	✓	✓	✓	✓	✓	✓	✓	-
	ZAMEK NA KLÓDKĘ	✓	✓	✓	✓	✓	✓	✓	-

+	RODZAJE ZAMKÓW	DOSTĘPNE RODZAJE ZAMKÓW: STRONA 92
	OPCJE DODATKOWE	DOSTĘPNE OPCJE DODATKOWE: STRONA 90
	OPCJE KOLORYSTYCZNE	DOSTĘPNE OPCJE KOLORÓW: STRONA 173

TAURUS szafki z hpl

Szafki trzypoziomowe



WERSJA STANDARD

WYMIARY	KOD PRODUKTU	TD-15313-00	TD-15413-00	TD-15323-00	TD-15423-00	TD-15333-00	TD-15433-00	TD-15343-00	-
	WYSOKOŚĆ	1510	1510	1510	1510	1510	1510	1510	-
	KOD PRODUKTU	TD-18313-00	TD-18413-00	TD-18323-00	TD-18423-00	TD-18333-00	TD-18433-00	TD-18343-00	-
	WYSOKOŚĆ	1810	1810	1810	1810	1810	1810	1810	-
	SZER. CAŁKOWITA	300	400	600	800	900	1200	1200	-
	SZER. PIONU	1X300	1X400	2X300	2X400	3X300	3X400	4X300	-
GŁĘBOKOŚĆ	490	490	490	490	490	490	490	-	
WYPOSAŻENIE	NÓŻKI WYS.100	✓	✓	✓	✓	✓	✓	✓	-
	PÓLKA	-	-	-	-	-	-	-	-
	DRAŻEK Z HACZYKAMI	-	-	-	-	-	-	-	-
	HACZYK NA UBRANIA	✓	✓	✓	✓	✓	✓	✓	-
	ZAMEK NA KLUCZYK	✓	✓	✓	✓	✓	✓	✓	-
	ZAMEK NA KLÓDKĘ	✓	✓	✓	✓	✓	✓	✓	-
+	RODZAJE ZAMKÓW	DOSTĘPNE RODZAJE ZAMKÓW: STRONA 92							
	OPCJE DODATKOWE	DOSTĘPNE OPCJE DODATKOWE: STRONA 90							
	OPCJE KOLORYSTYCZNE	DOSTĘPNE OPCJE KOLORÓW: STRONA 173							

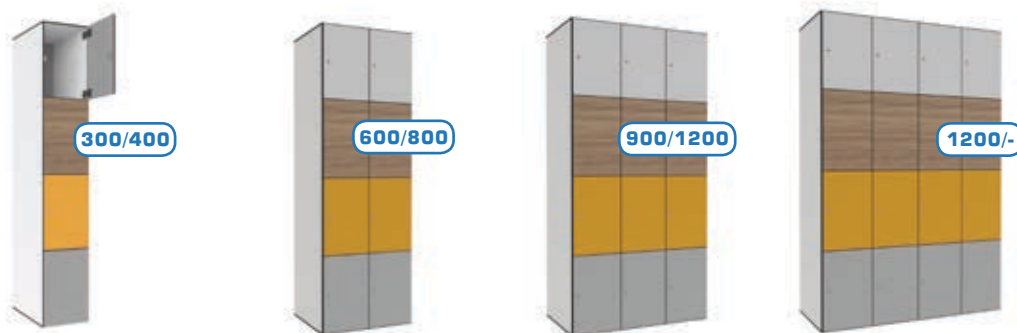
Szafki pięcypoziomowe



WERSJA STANDARD

WYMIARY	KOD PRODUKTU	TD-15315-00	TD-15415-00	TD-15325-00	TD-15425-00	TD-15335-00	TD-15435-00	TD-15345-00	-
	WYSOKOŚĆ	1510	1510	1510	1510	1510	1510	1510	-
	KOD PRODUKTU	TD-18315-00	TD-18415-00	TD-18325-00	TD-18425-00	TD-18335-00	TD-18435-00	TD-18345-00	-
	WYSOKOŚĆ	1810	1810	1810	1810	1810	1810	1810	-
	SZER. CAŁKOWITA	300	400	600	800	900	1200	1200	-
	SZER. PIONU	1X300	1X400	2X300	2X400	3X300	3X400	4X300	-
GŁĘBOKOŚĆ	490	490	490	490	490	490	490	-	
WYPOSAŻENIE	NÓŻKI WYS.100	✓	✓	✓	✓	✓	✓	✓	-
	PÓLKA	-	-	-	-	-	-	-	-
	DRAŻEK Z HACZYKAMI	-	-	-	-	-	-	-	-
	HACZYK NA UBRANIA	-	-	-	-	-	-	-	-
	ZAMEK NA KLUCZYK	✓	✓	✓	✓	✓	✓	✓	-
	ZAMEK NA KLÓDKĘ	✓	✓	✓	✓	✓	✓	✓	-
+	RODZAJE ZAMKÓW	DOSTĘPNE RODZAJE ZAMKÓW: STRONA 92							
	OPCJE DODATKOWE	DOSTĘPNE OPCJE DODATKOWE: STRONA 90							
	OPCJE KOLORYSTYCZNE	DOSTĘPNE OPCJE KOLORÓW: STRONA 173							

Szafki czteropoziomowe



WERSJA STANDARD

WYMIARY	KOD PRODUKTU	TD-15314-00	TD-15414-00	TD-15324-00	TD-15424-00	TD-15334-00	TD-15434-00	TD-15344-00	-
	WYSOKOŚĆ	1510	1510	1510	1510	1510	1510	1510	-
	KOD PRODUKTU	TD-18314-00	TD-18414-00	TD-18324-00	TD-18424-00	TD-18334-00	TD-18434-00	TD-18344-00	-
	WYSOKOŚĆ	1810	1810	1810	1810	1810	1810	1810	-
	SZER. CAŁKOWITA	300	400	600	800	900	1200	1200	-
	SZER. PIONU	1X300	1X400	2X300	2X400	3X300	3X400	4X300	-
GŁĘBOKOŚĆ	490	490	490	490	490	490	490	-	
WYPOSAŻENIE	NÓŻKI WYS.100	✓	✓	✓	✓	✓	✓	✓	-
	PÓŁKA	-	-	-	-	-	-	-	-
	DRAŻEK Z HACZYKAMI	-	-	-	-	-	-	-	-
	HACZYK NA UBRANIA	-	-	-	-	-	-	-	-
	ZAMEK NA KLUCZYK	✓	✓	✓	✓	✓	✓	✓	-
	ZAMEK NA KLÓDKĘ	✓	✓	✓	✓	✓	✓	✓	-

+	RODZAJE ZAMKÓW	DOSTĘPNE RODZAJE ZAMKÓW: STRONA 92
	OPCJE DODATKOWE	DOSTĘPNE OPCJE DODATKOWE: STRONA 90
	OPCJE KOLORYSTYCZNE	DOSTĘPNE OPCJE KOLORÓW: STRONA 173

Szafki ubraniowe L



WERSJA STANDARD


WYMIARY	KOD PRODUKTU	TZ-15312-00	TZ-15412-00	TZ-15322-00	TZ-15422-00	TZ-15332-00	TZ-15432-00	TZ-15342-00	-
	WYSOKOŚĆ	1510	1510	1510	1510	1510	1510	1510	-
	KOD PRODUKTU	TZ-18312-00	TZ-18412-00	TZ-18322-00	TZ-18422-00	TZ-18332-00	TZ-18432-00	TZ-18342-00	-
	WYSOKOŚĆ	1810	1810	1810	1810	1810	1810	1810	-
	SZER. CAŁKOWITA	300	400	600	800	900	1200	1200	-
	SZER. PIONU	1X300	1X400	2X300	2X400	3X300	3X400	4X300	-
GŁĘBOKOŚĆ	490	490	490	490	490	490	490	-	
WYPOSAŻENIE	NÓŻKI WYS.100	✓	✓	✓	✓	✓	✓	✓	-
	PÓŁKA	-	-	-	-	-	-	-	-
	DRAŻEK Z HACZYKAMI	✓	✓	✓	✓	✓	✓	✓	-
	HACZYK NA UBRANIA	✓	✓	✓	✓	✓	✓	✓	-
	ZAMEK NA KLUCZYK	✓	✓	✓	✓	✓	✓	✓	-
	ZAMEK NA KLÓDKĘ	✓	✓	✓	✓	✓	✓	✓	-

+	RODZAJE ZAMKÓW	DOSTĘPNE RODZAJE ZAMKÓW: STRONA 92
	OPCJE DODATKOWE	DOSTĘPNE OPCJE DODATKOWE: STRONA 90
	OPCJE KOLORYSTYCZNE	DOSTĘPNE OPCJE KOLORÓW: STRONA 173



Szafki z HPL początkowo stosowane wyłącznie na basenach, obecnie są w powszechnym użyciu.


Jesteśmy największym producentem szaf z HPL w Polsce. Dzięki zdobytemu doświadczeniu, nasze meble są dopracowane w każdym szczególe.



Własne akcesoria i okucia do szaf.

Ponieważ sami zaprojektowaliśmy i wykonujemy akcesoria oraz okucia do szaf mamy pewność co do ich najwyższej jakości oraz trwałości.






Właściwości antybakteryjne HPL.

Dzięki temu, że płyty HPL posiadają w standardzie właściwości antybakteryjne i antygrzybiczne, idealnie nadają się do branż takich jak farmacja czy przetwórstwo żywności.







Szafki z HPL, których konstrukcja opiera się na opatentowanym systemie aluminiowych profili.

Zapewniają wytrzymałość i trwałość na długie lata, zachowując nowoczesny wygląd oraz funkcjonalność.



ARTUS

ARTUS

ARTUS szafki z hpl na profilach

Korpus:

HPL - Wysokociśnieniowy laminat kompaktowy

ALUMINIUM - anodowane profile aluminiowe

Drzwi:

HPL - Wysokociśnieniowy laminat kompaktowy

Opis:


Szafki serii ARTUS wyróżniają specjalnie zaprojektowane profile konstrukcyjne. Pozwalają one na montaż opcji dodatkowych: - zawiasów AQUARI otwieranych na 180 st. i pozwalających budować drzwi PIANO, - oświetlenia LED, które nadaje szafom nowoczesnego i efektownego charakteru. Gniazdo montażowe w/w elementów standardowo jest dyskretnie ukryte za elegancką aluminiową maskownicą.

Dzięki innowacyjnym rozwiązaniom, te szafki oferują możliwość konfiguracji na dowolny wymiar, maksymalnie odpowia-


jąc indywidualnym potrzebom.


Chociaż pierwotnie szafki HPL były przeznaczone do użytku na basenach, ich doskonałe właściwości sprawiły, że znalazły zastosowanie w wielu obiektach.

Inwestycja w szafki serii ARTUS to wybór jakości bez kompromisów. Stworzone z myślą o długowieczności, funkcjonalności oraz eleganckim wyglądzie, są dowodem na to, że doskonałość jest w zasięgu każdego z naszych Klientów.

 Przygotowane do **Smart Locker**


[strona 96 →](#)


 stosowane tylko wkręty Torx

 produkt w całości zmontowany

 możliwość wykonania na indywidualny wymiar

 możliwość niestandardowego podziału

 łatwe czyszczenie

 Patenty
P.220888 (system profili)
P.425699 (schowany zawias)
Wzór Patentowy
WP.30407 (zawias)



Opatentowany system profili



Opcja drzwi Piano „Bezpieczne palce”

[strona 54 →](#)



Możliwość zastosowania oświetlenia LED



Front drzwi przed korpusem

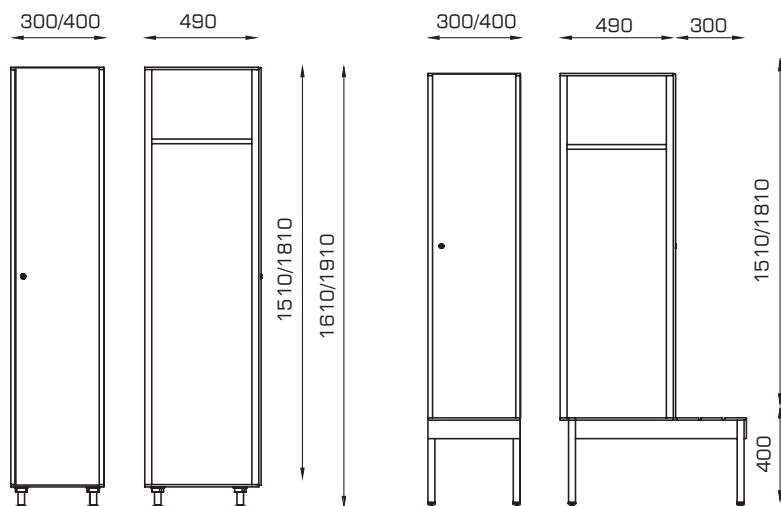


W 100% wodoodporne

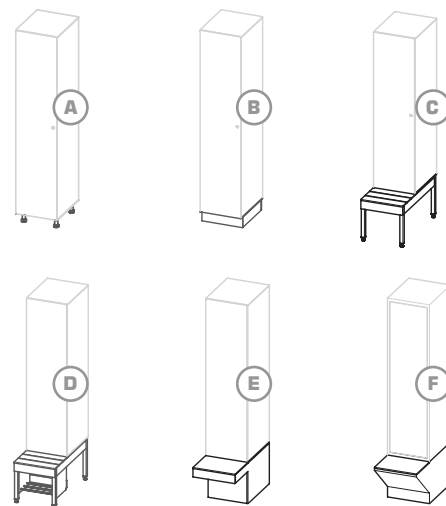


Właściwości antybakteryjne i antygrzybicze

Standardowe wymiary



Opcje podstaw



Standardowe wyposażenie



opatentowany zawias
produkcji ALSANIT

stabilny, aluminiowy
drażek i wytrzymałe
haczyki produkcji ALSANIT

standardowo do wyboru
zamek na kluczyk
lub kłódkę

drzwi: HPL 10/12 mm

korpusty i plecy: HPL 4 mm

noga poliamidowa

dostępne opcje
dodatkowe

strona 90 →

dostępne opcje
zamków

strona 92 →

dostępna
kolorystyka


strona 173 →



ARTUS szafki z hpl na profilach



Szafki jednopoziomowe



WERSJA STANDARD

WYMIARY	KOD PRODUKTU	AD-15311-01	AD-15411-01	AD-15321-01	AD-15421-01	AD-15331-01	AD-15431-01	AD-15341-01	-
	WYSOKOŚĆ	1510	1510	1510	1510	1510	1510	1510	-
	KOD PRODUKTU	AD-18311-01	AD-18411-01	AD-18321-01	AD-18421-01	AD-18331-01	AD-18431-01	AD-18341-01	-
	WYSOKOŚĆ	1810	1810	1810	1810	1810	1810	1810	-
	SZER. CAŁKOWITA	300	400	600	800	900	1200	1200	-
	SZER. PIONU	1X300	1X400	2X300	2X400	3X300	3X400	4X300	-
	GŁĘBOKOŚĆ	490	490	490	490	490	490	490	-
WYPOSAŻENIE	NÓŻKI WYS.100	✓	✓	✓	✓	✓	✓	✓	-
	PÓLKA	✓	✓	✓	✓	✓	✓	✓	-
	DRAŻEK Z HĄCZYKAMI	✓	✓	✓	✓	✓	✓	✓	-
	HĄCZYK NA UBRANIA	✓	✓	✓	✓	✓	✓	✓	-
	ZAMEK NA KLUCZYK	✓	✓	✓	✓	✓	✓	✓	-
	ZAMEK NA KLÓDKĘ	✓	✓	✓	✓	✓	✓	✓	-
+	RODZAJE ZAMKÓW	DOSTĘPNE RODZAJE ZAMKÓW: STRONA 92							
	OPCJE DODATKOWE	DOSTĘPNE OPCJE DODATKOWE: STRONA 90							
	OPCJE KOLORYSTYCZNE	DOSTĘPNE OPCJE KOLORÓW: STRONA 173							




ARTUS


Szafki dwupoziomowe




300/400



600/800



900/1200



1200/-

WERSJA STANDARD

WYMIARY	KOD PRODUKTU	AD-15312-01	AD-15412-01	AD-15322-01	AD-15422-01	AD-15332-01	AD-15432-01	AD-15342-01	-
	WYSOKOŚĆ	1510	1510	1510	1510	1510	1510	1510	-
	KOD PRODUKTU	AD-18312-01	AD-18412-01	AD-18322-01	AD-18422-01	AD-18332-01	AD-18432-01	AD-18342-01	-
	WYSOKOŚĆ	1810	1810	1810	1810	1810	1810	1810	-
WYPOSAŻENIE	SZER. CAŁKOWITA	300	400	600	800	900	1200	1200	-
	SZER. PIONU	1X300	1X400	2X300	2X400	3X300	3X400	4X300	-
	GŁĘBOKOŚĆ	490	490	490	490	490	490	490	-
	NÓŻKI WYS.100	✓	✓	✓	✓	✓	✓	✓	-
+	PÓŁKA	✓	✓	✓	✓	✓	✓	✓	-
	DRĄŻEK Z HACZYKAMI	✓	✓	✓	✓	✓	✓	✓	-
	HACZYK NA UBRANIA	✓	✓	✓	✓	✓	✓	✓	-
	ZAMEK NA KLUCZYK	✓	✓	✓	✓	✓	✓	✓	-
	ZAMEK NA KLÓDKĘ	✓	✓	✓	✓	✓	✓	✓	-

RODZAJE ZAMKÓW

DOSTĘPNE RODZAJE ZAMKÓW: STRONA 92

OPCJE DODATKOWE


DOSTĘPNE OPCJE DODATKOWE: STRONA 90

OPCJE KOLORYSTYCZNE

DOSTĘPNE OPCJE KOLORÓW: STRONA 173

ARTUS szafki z hpl na profilach


Szafki trzypoziomowe



WERSJA STANDARD

WYMIARY	KOD PRODUKTU	AD-15313-00	AD-15413-00	AD-15323-00	AD-15423-00	AD-15333-00	AD-15433-00	AD-15343-00	-
	WYSOKOŚĆ	1510	1510	1510	1510	1510	1510	1510	-
	KOD PRODUKTU	AD-18313-00	AD-18413-00	AD-18323-00	AD-18423-00	AD-18333-00	AD-18433-00	AD-18343-00	-
	WYSOKOŚĆ	1810	1810	1810	1810	1810	1810	1810	-
	SZER. CAŁKOWITA	300	400	600	800	900	1200	1200	-
	SZER. PIONU	1X300	1X400	2X300	2X400	3X300	3X400	4X300	-
GŁĘBOKOŚĆ	490	490	490	490	490	490	490	-	
WYPOSAŻENIE	NÓŻKI WYS.100	✓	✓	✓	✓	✓	✓	✓	-
	PÓLKA	-	-	-	-	-	-	-	-
	DRAŻEK Z HACZYKAMI	-	-	-	-	-	-	-	-
	HACZYK NA UBRANIA	✓	✓	✓	✓	✓	✓	✓	-
	ZAMEK NA KLUCZYK	✓	✓	✓	✓	✓	✓	✓	-
	ZAMEK NA KLÓDKĘ	✓	✓	✓	✓	✓	✓	✓	-
+	RODZAJE ZAMKÓW	DOSTĘPNE RODZAJE ZAMKÓW: STRONA 92							
	OPCJE DODATKOWE	DOSTĘPNE OPCJE DODATKOWE: STRONA 90							
	OPCJE KOLORYSTYCZNE	DOSTĘPNE OPCJE KOLORÓW: STRONA 173							


Szafki pięcypoziomowe



WERSJA STANDARD

WYMIARY	KOD PRODUKTU	AD-15315-00	AD-15415-00	AD-15325-00	AD-15425-00	AD-15335-00	AD-15435-00	AD-15345-00	-
	WYSOKOŚĆ	1510	1510	1510	1510	1510	1510	1510	-
	KOD PRODUKTU	AD-18315-00	AD-18415-00	AD-18325-00	AD-18425-00	AD-18335-00	AD-18435-00	AD-18345-00	-
	WYSOKOŚĆ	1810	1810	1810	1810	1810	1810	1810	-
	SZER. CAŁKOWITA	300	400	600	800	900	1200	1200	-
	SZER. PIONU	1X300	1X400	2X300	2X400	3X300	3X400	4X300	-
GŁĘBOKOŚĆ	490	490	490	490	490	490	490	-	
WYPOSAŻENIE	NÓŻKI WYS.100	✓	✓	✓	✓	✓	✓	✓	-
	PÓLKA	-	-	-	-	-	-	-	-
	DRAŻEK Z HACZYKAMI	-	-	-	-	-	-	-	-
	HACZYK NA UBRANIA	-	-	-	-	-	-	-	-
	ZAMEK NA KLUCZYK	✓	✓	✓	✓	✓	✓	✓	-
	ZAMEK NA KLÓDKĘ	✓	✓	✓	✓	✓	✓	✓	-
+	RODZAJE ZAMKÓW	DOSTĘPNE RODZAJE ZAMKÓW: STRONA 92							
	OPCJE DODATKOWE	DOSTĘPNE OPCJE DODATKOWE: STRONA 90							
	OPCJE KOLORYSTYCZNE	DOSTĘPNE OPCJE KOLORÓW: STRONA 173							

Szafki czteropoziomowe



WERSJA STANDARD

WYMIARY	KOD PRODUKTU	AD-15314-00	AD-15414-00	AD-15324-00	AD-15424-00	AD-15334-00	AD-15434-00	AD-15344-00	-
	WYSOKOŚĆ	1510	1510	1510	1510	1510	1510	1510	-
	KOD PRODUKTU	AD-18314-00	AD-18414-00	AD-18324-00	AD-18424-00	AD-18334-00	AD-18434-00	AD-18344-00	-
	WYSOKOŚĆ	1810	1810	1810	1810	1810	1810	1810	-
	SZER. CAŁKOWITA	300	400	600	800	900	1200	1200	-
	SZER. PIONU	1X300	1X400	2X300	2X400	3X300	3X400	4X300	-
GŁĘBOKOŚĆ	490	490	490	490	490	490	490	-	
WYPOSAŻENIE	NÓŻKI WYS.100	✓	✓	✓	✓	✓	✓	✓	-
	PÓŁKA	-	-	-	-	-	-	-	-
	DRAŻEK Z HACZYKAMI	-	-	-	-	-	-	-	-
	HACZYK NA UBRANIA	-	-	-	-	-	-	-	-
	ZAMEK NA KLUCZYK	✓	✓	✓	✓	✓	✓	✓	-
	ZAMEK NA KLÓDKĘ	✓	✓	✓	✓	✓	✓	✓	-

+	RODZAJE ZAMKÓW	DOSTĘPNE RODZAJE ZAMKÓW: STRONA 92
	OPCJE DODATKOWE	DOSTĘPNE OPCJE DODATKOWE: STRONA 90
	OPCJE KOLORYSTYCZNE	DOSTĘPNE OPCJE KOLORÓW: STRONA 173

Szafki ubraniowe L



WERSJA STANDARD

WYMIARY	KOD PRODUKTU	AZ-15312-00	AZ-15412-00	AZ-15322-00	AZ-15422-00	AZ-15332-00	AZ-15432-00	AZ-15342-00	-
	WYSOKOŚĆ	1510	1510	1510	1510	1510	1510	1510	-
	KOD PRODUKTU	AZ-18312-00	AZ-18412-00	AZ-18322-00	AZ-18422-00	AZ-18332-00	AZ-18432-00	AZ-18342-00	-
	WYSOKOŚĆ	1810	1810	1810	1810	1810	1810	1810	-
	SZER. CAŁKOWITA	300	400	600	800	900	1200	1200	-
	SZER. PIONU	1X300	1X400	2X300	2X400	3X300	3X400	4X300	-
GŁĘBOKOŚĆ	490	490	490	490	490	490	490	-	
WYPOSAŻENIE	NÓŻKI WYS.100	✓	✓	✓	✓	✓	✓	✓	-
	PÓŁKA	-	-	-	-	-	-	-	-
	DRAŻEK Z HACZYKAMI	✓	✓	✓	✓	✓	✓	✓	-
	HACZYK NA UBRANIA	✓	✓	✓	✓	✓	✓	✓	-
	ZAMEK NA KLUCZYK	✓	✓	✓	✓	✓	✓	✓	-
	ZAMEK NA KLÓDKĘ	✓	✓	✓	✓	✓	✓	✓	-

+	RODZAJE ZAMKÓW	DOSTĘPNE RODZAJE ZAMKÓW: STRONA 92
	OPCJE DODATKOWE	DOSTĘPNE OPCJE DODATKOWE: STRONA 90
	OPCJE KOLORYSTYCZNE	DOSTĘPNE OPCJE KOLORÓW: STRONA 173

ARTUS szafki z drzwiami piano



Szafki z podziałem na trzy skrytki



800



1050

WERSJA STANDARD

WYMIARY	KOD PRODUKTU	ADZ-1580	ADZ-15105
	WYSOKOŚĆ	1510	1510
	KOD PRODUKTU	ADZ-1880	ADZ-18105
	WYSOKOŚĆ	1810	1810
	SZER. CAŁKOWITA	800	1050
SZER. PIONU	SZER. SKRYTEK BEZ PROFILI - 2X190+1X300	SZER. SKRYTEK BEZ PROFILI - 2X265+1X400	
GŁĘBOKOŚĆ	490	490	
WYPOSAŻENIE	NÓŻKI WYS.100	✓	✓
	PÓŁKA	✓	✓
	DRĄŻEK Z HACZYKAMI	✓	✓
	HACZYK NA UBRANIA	✓	✓
	ZAMEK NA KLUCZYK	✓	✓
	ZAMEK NA KLÓDKĘ	✓	✓

+	RODZAJE ZAMKÓW	DOSTĘPNE RODZAJE ZAMKÓW: STRONA 92
	OPCJE DODATKOWE	DOSTĘPNE OPCJE DODATKOWE: STRONA 90
	OPCJE KOLORYSTYCZNE	DOSTĘPNE OPCJE KOLORÓW: STRONA 173

opatentowany zawias produkcji ALSANIT

stabilny, aluminiowy drążek i wytrzymałe haczyki produkcji ALSANIT

standardowo do wyboru zamek na klucz lub klódkę

korpus i plecy: HPL 4 mm

drzwi: HPL 10/12 mm

noga poliamidowa z maskownicą

dostępne opcje dodatkowe

strona 90 →

dostępne opcje zamków

strona 92 →

dostępna kolorystyka

strona 173 →




85-104 >

HE

Szafy HPL - naturalnie wodoodporne.

Wodoodporność i trwałość płyt HPL stała się wręcz legendarna. Szafy z HPL produkcji ALSANIT to połączenie najlepszych właściwości materiału z wieloletnim doświadczeniem w produkcji mebli. To kombinacja gwarantująca satysfakcję.



Innowacyjna konstrukcja profili aluminiowych.

Specjalnie opracowany i opatentowany system profili pozwala osiągnąć doskonałe wrażenie wizualne. Profile dają możliwość instalacji oświetlenia LED, co wyróżnia szafy ALSANIT spośród innych produktów.



141

143

145

147

149

151

153

155

157

142

144

146

148

150

152

154

156

158



Drzwi PIANO z funkcją „Bezpiecznych palców”.

Profile systemowe pozwalają na montaż kolejnej innowacji, która spełnia funkcję bezpieczeństwa oraz estetyczną.



**Szafki LUXA to elegancja w prostym wydaniu
i ukłon w kierunku stylu skandynawskiego.**

Dzięki bogatej ofercie kolorystycznej, pozwalają na wiele możliwości w aranżacji wnętrza.



LUXA


LUXA szafki z lpw

Korpus:

LPW - Laminowana płyta wiórowa

Drzwi:

LPW - Laminowana płyta wiórowa

 Przygotowane do
Smart Locker

strona 96 →



Wzór patentowy
WP.30407 (zawias)


Opis:

Szafki wykonane z płyt wiórowych cieszą się ogromnym uznaniem i wszechstronnością zastosowania – od nowoczesnych biur po kluby fitness.

W serii LUXA dostępna kolorystyka płyt jest imponująca, a co więcej są one dostępne w naturalnych teksturach i wzorach takich jak kamień czy drewno. Również korpusy mogą być wykonywane według indywidualnych preferencji, bazując na szerokiej palecie dekorów producentów płyt.


Dodatkowy akcent zapewniają krawędzie oklejane taśmą ABS w najnowszej technologii bezklejowej HOT-AIR dającej efekt prawie niewidocznej spoiny. Ta innowacyjna technologia jest u nas standardem, pomimo że pojawiła się na rynku zaledwie kilka lat temu.

Dla obiektów, w których meble nie są narażone na nadmierne działanie wilgoci, szafy LUXA są doskonałym wyborem ponieważ dają możliwość tworzenia oryginalnych i stylowych kompozycji w atrakcyjnej cenie.


 stosowane tylko wkręty Torx

 produkt w całości zmontowany

 możliwość niestandardowego podziału

 gładkie ścianki wewnątrz

 możliwość wykonania na indywidualny wymiar

 łatwe czyszczenie



**Jakość potwierdzona
certyfikatami**



Ekonomiczne rozwiązania



**Równe szczeliny między
drzwiami**



**Front drzwi przed
korpusem**

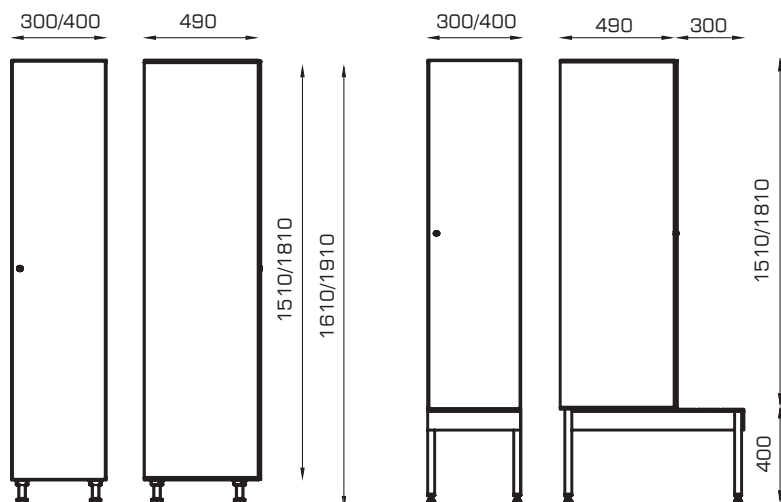


**Dekory dostępne także
w strukturze 3D**

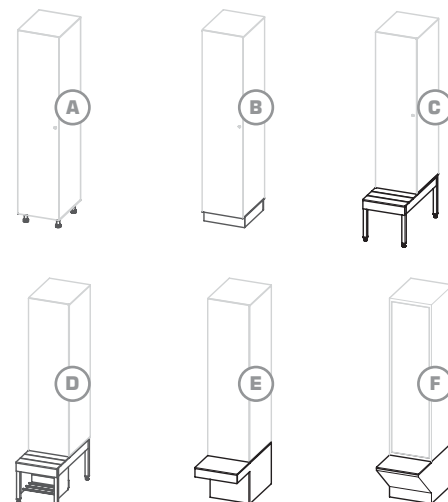


**Dostępne w wersji High
Gloss**

Standardowe wymiary



Opcje podstaw



Standardowe wyposażenie

opatentowany zawias
produkcji ALSANIT



stabilny, aluminiowy
drażek i wytrzymałe
haczyki produkcji ALSANIT



standardowo do wyboru
zamek na klucz
lub kłódkę



drzwi, korpus, plecy: LPW 18 mm

noga poliamidowa



dostępne opcje
dodatkowe

strona 90 →

dostępne opcje
zamek

strona 92 →

dostępna
kolorystyka

strona 173 →



LUXA szafki z LPW



Szafki jednopoziomowe




300/400



600/800



900/1200



1200/-

WERSJA STANDARD

WYMIARY	KOD PRODUKTU	LD-15311-01	LD-15411-01	LD-15321-01	LD-15421-01	LD-15331-01	LD-15431-01	LD-15341-01	-
	WYSOKOŚĆ	1510	1510	1510	1510	1510	1510	1510	-
	KOD PRODUKTU	LD-18311-01	LD-18411-01	LD-18321-01	LD-18421-01	LD-18331-01	LD-18431-01	LD-18341-01	-
	WYSOKOŚĆ	1810	1810	1810	1810	1810	1810	1810	-
	SZER. CAŁKOWITA	300	400	600	800	900	1200	1200	-
	SZER. PIONU	1X300	1X400	2X300	2X400	3X300	3X400	4X300	-
	GLĘBOKOŚĆ	490	490	490	490	490	490	490	-
WYPOSAŻENIE	NÓŻKI WYS.100	✓	✓	✓	✓	✓	✓	✓	-
	PÓLKA	✓	✓	✓	✓	✓	✓	✓	-
	DRAŻEK Z HĄCZYKAMI	✓	✓	✓	✓	✓	✓	✓	-
	HĄCZYK NA UBRANIA	✓	✓	✓	✓	✓	✓	✓	-
	ZAMEK NA KLUCZYK	✓	✓	✓	✓	✓	✓	✓	-
	ZAMEK NA KLÓDKĘ	✓	✓	✓	✓	✓	✓	✓	-

+	RODZAJE ZAMKÓW	DOSTĘPNE RODZAJE ZAMKÓW: STRONA 92
	OPCJE DODATKOWE	DOSTĘPNE OPCJE DODATKOWE: STRONA 90
	OPCJE KOLORYSTYCZNE	DOSTĘPNE OPCJE KOLORÓW: STRONA 173



LUXA


Szafki dwupoziomowe




300/400



600/800



900/1200



1200/-


WERSJA STANDARD

WYMIARY	KOD PRODUKTU	LD-15312-01	LD-15412-01	LD-15322-01	LD-15422-01	LD-15332-01	LD-15432-01	LD-15342-01	-
	WYSOKOŚĆ	1510	1510	1510	1510	1510	1510	1510	-
	KOD PRODUKTU	LD-18312-01	LD-18412-01	LD-18322-01	LD-18422-01	LD-18332-01	LD-18432-01	LD-18342-01	-
	WYSOKOŚĆ	1810	1810	1810	1810	1810	1810	1810	-
	SZER. CAŁKOWITA	300	400	600	800	900	1200	1200	-
	SZER. PIONU	1X300	1X400	2X300	2X400	3X300	3X400	4X300	-
	GŁĘBOKOŚĆ	490	490	490	490	490	490	490	-
WYPOSAŻENIE	NÓŻKI WYS.100	✓	✓	✓	✓	✓	✓	✓	-
	PÓŁKA	✓	✓	✓	✓	✓	✓	✓	-
	DRĄŻEK Z HACZYKAMI	✓	✓	✓	✓	✓	✓	✓	-
	HACZYK NA UBRANIA	✓	✓	✓	✓	✓	✓	✓	-
	ZAMEK NA KLUCZYK	✓	✓	✓	✓	✓	✓	✓	-
	ZAMEK NA KLÓDKĘ	✓	✓	✓	✓	✓	✓	✓	-

+	RODZAJE ZAMKÓW	DOSTĘPNE RODZAJE ZAMKÓW: STRONA 92
	OPCJE DODATKOWE	DOSTĘPNE OPCJE DODATKOWE: STRONA 90
	OPCJE KOLORYSTYCZNE	DOSTĘPNE OPCJE KOLORÓW: STRONA 173

LUXA szafki z lpw

Szafki trzypoziomowe



WERSJA STANDARD

WYMIARY	KOD PRODUKTU	LD-15313-00	LD-15413-00	LD-15323-00	LD-15423-00	LD-15333-00	LD-15433-00	LD-15343-00	-
	WYSOKOŚĆ	1510	1510	1510	1510	1510	1510	1510	-
	KOD PRODUKTU	LD-18313-00	LD-18413-00	LD-18323-00	LD-18423-00	LD-18333-00	LD-18433-00	LD-18343-00	-
	WYSOKOŚĆ	1810	1810	1810	1810	1810	1810	1810	-
	SZER. CAŁKOWITA	300	400	600	800	900	1200	1200	-
	SZER. PIONU	1X300	1X400	2X300	2X400	3X300	3X400	4X300	-
GŁĘBOKOŚĆ	490	490	490	490	490	490	490	-	
WYPOSAŻENIE	NÓŻKI WYS.100	✓	✓	✓	✓	✓	✓	✓	-
	PÓLKA	-	-	-	-	-	-	-	-
	DRĄŻEK Z HACZYKAMI	-	-	-	-	-	-	-	-
	HACZYK NA UBRANIA	✓	✓	✓	✓	✓	✓	✓	-
	ZAMEK NA KLUCZYK	✓	✓	✓	✓	✓	✓	✓	-
ZAMEK NA KLÓDKĘ	✓	✓	✓	✓	✓	✓	✓	-	
+	RODZAJE ZAMKÓW	DOSTĘPNE RODZAJE ZAMKÓW: STRONA 92							
	OPCJE DODATKOWE	DOSTĘPNE OPCJE DODATKOWE: STRONA 90							
	OPCJE KOLORYSTYCZNE	DOSTĘPNE OPCJE KOLORÓW: STRONA 173							

Szafki pięciopoziomowe



WERSJA STANDARD

WYMIARY	KOD PRODUKTU	LD-15315-00	LD-15415-00	LD-15325-00	LD-15425-00	LD-15335-00	LD-15435-00	LD-15345-00	-
	WYSOKOŚĆ	1510	1510	1510	1510	1510	1510	1510	-
	KOD PRODUKTU	LD-18315-00	LD-18415-00	LD-18325-00	LD-18425-00	LD-18335-00	LD-18435-00	LD-18345-00	-
	WYSOKOŚĆ	1810	1810	1810	1810	1810	1810	1810	-
	SZER. CAŁKOWITA	300	400	600	800	900	1200	1200	-
	SZER. PIONU	1X300	1X400	2X300	2X400	3X300	3X400	4X300	-
GŁĘBOKOŚĆ	490	490	490	490	490	490	490	-	
WYPOSAŻENIE	NÓŻKI WYS.100	✓	✓	✓	✓	✓	✓	✓	-
	PÓLKA	-	-	-	-	-	-	-	-
	DRĄŻEK Z HACZYKAMI	-	-	-	-	-	-	-	-
	HACZYK NA UBRANIA	-	-	-	-	-	-	-	-
	ZAMEK NA KLUCZYK	✓	✓	✓	✓	✓	✓	✓	-
ZAMEK NA KLÓDKĘ	✓	✓	✓	✓	✓	✓	✓	-	
+	RODZAJE ZAMKÓW	DOSTĘPNE RODZAJE ZAMKÓW: STRONA 92							
	OPCJE DODATKOWE	DOSTĘPNE OPCJE DODATKOWE: STRONA 90							
	OPCJE KOLORYSTYCZNE	DOSTĘPNE OPCJE KOLORÓW: STRONA 173							

Szafki czteropoziomowe




300/400



600/800



900/1200



1200/-

WERSJA STANDARD

WYMIARY	KOD PRODUKTU	LD-15314-00	LD-15414-00	LD-15324-00	LD-15424-00	LD-15334-00	LD-15434-00	LD-15344-00	-
	WYSOKOŚĆ	1510	1510	1510	1510	1510	1510	1510	-
	KOD PRODUKTU	LD-18314-00	LD-18414-00	LD-18324-00	LD-18424-00	LD-18334-00	LD-18434-00	LD-18344-00	-
	WYSOKOŚĆ	1810	1810	1810	1810	1810	1810	1810	-
	SZER. CAŁKOWITA	300	400	600	800	900	1200	1200	-
	SZER. PIONU	1X300	1X400	2X300	2X400	3X300	3X400	4X300	-
GŁĘBOKOŚĆ	490	490	490	490	490	490	490	-	
WYPOSAŻENIE	NÓŻKI WYS.100	✓	✓	✓	✓	✓	✓	✓	-
	PÓŁKA	-	-	-	-	-	-	-	-
	DRAŻEK Z HACZYKAMI	-	-	-	-	-	-	-	-
	HACZYK NA UBRANIA	-	-	-	-	-	-	-	-
	ZAMEK NA KLUCZYK	✓	✓	✓	✓	✓	✓	✓	-
	ZAMEK NA KLÓDKĘ	✓	✓	✓	✓	✓	✓	✓	-

+	RODZAJE ZAMKÓW	DOSTĘPNE RODZAJE ZAMKÓW: STRONA 92
	OPCJE DODATKOWE	DOSTĘPNE OPCJE DODATKOWE: STRONA 90
	OPCJE KOLORYSTYCZNE	DOSTĘPNE OPCJE KOLORÓW: STRONA 173





1

5

9

3

7

11

2

6

10

4

8

12



Wielkie wrażenie w niewielkiej cenie.

Dzięki zastosowaniu przyjaznych cenowo materiałów i bogatej kolorystyce, można osiągnąć efekt WOW bez ryzyka nadszarpnięcia budżetu.



Wsparcie projektowe - razem tworzymy przestrzeń.


Dzięki współpracy z ALSANIT można łatwo ożywić i urozmaicić wnętrze.





Meble metalowe to jedna z naszych specjalności – projektujemy i wykonujemy je sami.

Dbamy o każdy detal, żeby sprostać wymaganiom użytkowników i zapewnić najlepszy wariant budżetowej szafki metalowej.



[🏠 spis treści](#)

[← wstecz](#)

[📞 kontakt](#)

VELA

VELA

VELA korpus metal, drzwi metal / hpl / lpw

Korpus:


METAL - Ocynkowana stal malowana proszkowo

Drzwi:

METAL - Ocynkowana stal malowana proszkowo

HPL - Wysokociśnieniowy laminat kompaktowy

LPW - Laminowana płyta wiórowa

 Przygotowane do **Smart Locker**

strona 96 →


Opis:

Na konkurencyjnym rynku szaf metalowych wiele firm promuje swoje produkty przede wszystkim przez pryzmat cen. Najniższa cena nie idzie jednak w parze z jakością.


Szafy VELA dostępne są w konkurencyjnej cenie, ale przy ich projektowaniu priorytetem było zapewnienie jakości i trwałości lepszej niż u innych producentów. Zależało nam na tym, aby gwarantować długotrwałe, bezproblemowe użytkowanie, co w dłuższej perspektywie jest bardziej opłacalne niż zakup najtańszych produktów, które szybko ulegają zniszczeniu.


Korpusy standardowo wykonane są z ocynkowanej stali, posiadają regulowane nogi oraz wytrzymałe akcesoria jak z naszych wyższych modeli szaf. System wentylacji, pomaga unikać nieprzyjemnych zapachów oraz gromadzenia się wilgoci wewnątrz szafki, co jest szczególnie istotne w przypadku szafek używanych w szkołach i szatniach, gdzie przechowywane jest obuwie i odzież.

Szafy serii VELA spełniają wszelkie wymogi prawne i są polecane z pełnym przekonaniem.

 produkt w całości zmontowany

 wersja BHP - standard przegroda pionowa

 wzmocnione drzwi metalowe

 łatwe czyszczenie



Jakość potwierdzona certyfikatami



Ekonomiczne rozwiązania



Równe szczeliny między drzwiami



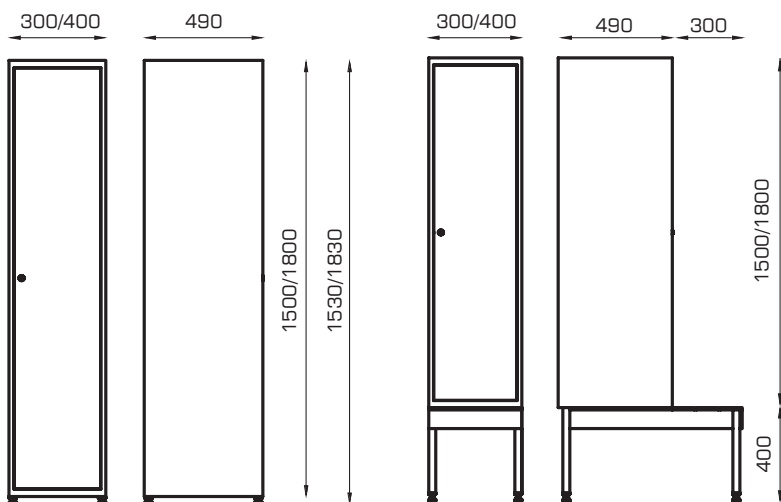
Certyfikat zgodności



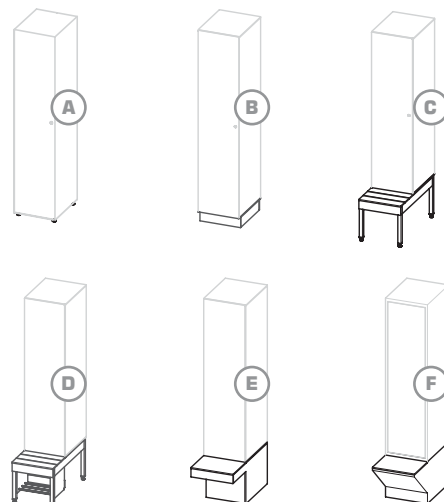
Centralny dostęp

strona 80 →

Standardowe wymiary



Opcje podstaw



Standardowe wyposażenie



zawias produkcji ALSANIT

stabilny, aluminiowy
drażek i wytrzymałe
haczyki produkcji ALSANIT

standardowo do wyboru
zamek na kluczyk
lub kłódkę

drzwi w wybranym wariantcie:
METAL 0,7 mm, **HPL** 10 mm, **LPW** 18 mm

korpus i plecy ze stali ocynkowanej:
0,7 mm malowanej proszkowo

noga regulowana

dostępne opcje
dodatkowe

strona 90 →

dostępne opcje
zamków

strona 92 →

dostępna
kolorystyka

strona 173 →



VELA korpus metal, drzwi metal / hpl / lpw



Szafki jednopoziomowe

Drzwi do wyboru z:

METAL LPW HPL


WERSJA STANDARD




300/400



600/800



900/1200



1200/-

WYMIARY	KOD PRODUKTU	VD-15311-11	VD-15411-11	VD-15321-11	VD-15421-11	VD-15331-11	VD-15431-11	VD-15341-11	-
	WYSOKOŚĆ	1500	1500	1500	1500	1500	1500	1500	-
	KOD PRODUKTU	VD-18311-11	VD-18411-11	VD-18321-11	VD-18421-11	VD-18331-11	VD-18431-11	VD-18341-11	-
	WYSOKOŚĆ	1800	1800	1800	1800	1800	1800	1800	-
	SZER. CAŁKOWITA	300	400	600	800	900	1200	1200	-
	SZER. PIONU	1X300	1X400	2X300	2X400	3X300	3X400	4X300	-
	GLĘBOKOŚĆ	490	490	490	490	490	490	490	-
WYPOSAŻENIE	NÓŻKI WYS.30	✓	✓	✓	✓	✓	✓	✓	-
	PÓŁKA + PRZEGRODA	✓	✓	✓	✓	✓	✓	✓	-
	DRAŻEK Z HĄCZYKAMI	✓	✓	✓	✓	✓	✓	✓	-
	HĄCZYK NA UBRANIA	✓	✓	✓	✓	✓	✓	✓	-
	ZAMEK NA KLUCZYK	✓	✓	✓	✓	✓	✓	✓	-
	ZAMEK NA KLÓDKĘ	✓	✓	✓	✓	✓	✓	✓	-

+	RODZAJE ZAMKÓW	DOSTĘPNE RODZAJE ZAMKÓW: STRONA 92
	OPCJE DODATKOWE	DOSTĘPNE OPCJE DODATKOWE: STRONA 90
	OPCJE KOLORYSTYCZNE	DOSTĘPNE OPCJE KOLORÓW: STRONA 173



Szafki dwupoziomowe

Drzwi do wyboru z:

METAL LPW HPL


WERSJA STANDARD




300/400



600/800



900/1200



1200/-

WYMIARY	KOD PRODUKTU	VD-15312-01	VD-15412-01	VD-15322-01	VD-15422-01	VD-15332-01	VD-15432-01	VD-15342-01	-
	WYSOKOŚĆ	1500	1500	1500	1500	1500	1500	1500	-
	KOD PRODUKTU	VD-18312-01	VD-18412-01	VD-18322-01	VD-18422-01	VD-18332-01	VD-18432-01	VD-18342-01	-
	WYSOKOŚĆ	1800	1800	1800	1800	1800	1800	1800	-
	SZER. CAŁKOWITA	300	400	600	800	900	1200	1200	-
	SZER. PIONU	1X300	1X400	2X300	2X400	3X300	3X400	4X300	-
	GLĘBOKOŚĆ	490	490	490	490	490	490	490	-
WYPOSAŻENIE	NÓŻKI WYS.30	✓	✓	✓	✓	✓	✓	✓	-
	PÓŁKA	✓	✓	✓	✓	✓	✓	✓	-
	DRĄŻEK Z HACZYKAMI	✓	✓	✓	✓	✓	✓	✓	-
	HACZYK NA UBRANIA	✓	✓	✓	✓	✓	✓	✓	-
	ZAMEK NA KLUCZYK	✓	✓	✓	✓	✓	✓	✓	-
	ZAMEK NA KLÓDKĘ	✓	✓	✓	✓	✓	✓	✓	-

+	RODZAJE ZAMKÓW	DOSTĘPNE RODZAJE ZAMKÓW: STRONA 92
	OPCJE DODATKOWE	DOSTĘPNE OPCJE DODATKOWE: STRONA 90
	OPCJE KOLORYSTYCZNE	DOSTĘPNE OPCJE KOLORÓW: STRONA 173

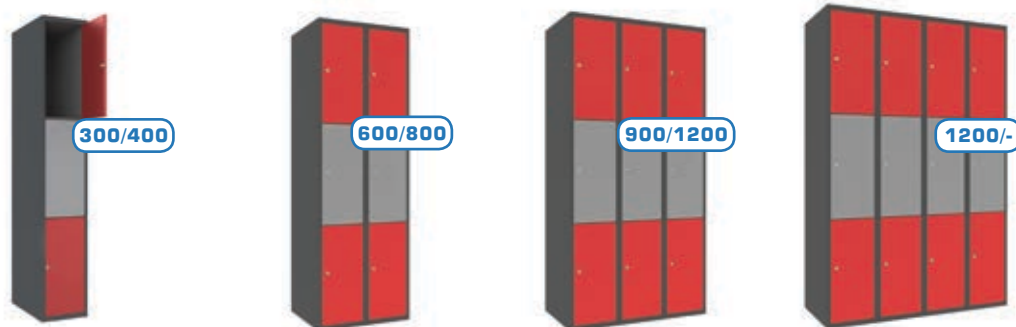
VELA korpus metal, drzwi metal / hpl / lpw

Szafki trzypoziomowe

Drzwi do wyboru z:

METAL LPW HPL

WERSJA STANDARD




WYMIARY	KOD PRODUKTU	VD-15313-00	VD-15413-00	VD-15323-00	VD-15423-00	VD-15333-00	VD-15433-00	VD-15343-00	-
	WYSOKOŚĆ	1500	1500	1500	1500	1500	1500	1500	-
	KOD PRODUKTU	VD-18313-00	VD-18413-00	VD-18323-00	VD-18423-00	VD-18333-00	VD-18433-00	VD-18343-00	-
	WYSOKOŚĆ	1800	1800	1800	1800	1800	1800	1800	-
	SZER. CAŁKOWITA	300	400	600	800	900	1200	1200	-
	SZER. PIONU	1X300	1X400	2X300	2X400	3X300	3X400	4X300	-
GŁĘBOKOŚĆ	490	490	490	490	490	490	490	-	
WYPOSAŻENIE	NÓŻKI WYS.30	✓	✓	✓	✓	✓	✓	✓	-
	PÓLKA	-	-	-	-	-	-	-	-
	DRAŻEK Z Haczykami	-	-	-	-	-	-	-	-
	Haczyk na ubrania	✓	✓	✓	✓	✓	✓	✓	-
	Zamek na klucz	✓	✓	✓	✓	✓	✓	✓	-
	Zamek na kłódkę	✓	✓	✓	✓	✓	✓	✓	-
+	RODZAJE ZAMKÓW	DOSTĘPNE RODZAJE ZAMKÓW: STRONA 92							
	OPCJE DODATKOWE	DOSTĘPNE OPCJE DODATKOWE: STRONA 90							
	OPCJE KOLORYSTYCZNE	DOSTĘPNE OPCJE KOLORÓW: STRONA 173							

Szafki pięciopoziomowe

Drzwi do wyboru z:

METAL LPW HPL

WERSJA STANDARD



WYMIARY	KOD PRODUKTU	VD-15315-00	VD-15415-00	VD-15325-00	VD-15425-00	VD-15335-00	VD-15435-00	VD-15345-00	-
	WYSOKOŚĆ	1500	1500	1500	1500	1500	1500	1500	-
	KOD PRODUKTU	VD-18315-00	VD-18415-00	VD-18325-00	VD-18425-00	VD-18335-00	VD-18435-00	VD-18345-00	-
	WYSOKOŚĆ	1800	1800	1800	1800	1800	1800	1800	-
	SZER. CAŁKOWITA	300	400	600	800	900	1200	1200	-
	SZER. PIONU	1X300	1X400	2X300	2X400	3X300	3X400	4X300	-
GŁĘBOKOŚĆ	490	490	490	490	490	490	490	-	
WYPOSAŻENIE	NÓŻKI WYS.30	✓	✓	✓	✓	✓	✓	✓	-
	PÓLKA	-	-	-	-	-	-	-	-
	DRAŻEK Z Haczykami	-	-	-	-	-	-	-	-
	Haczyk na ubrania	-	-	-	-	-	-	-	-
	Zamek na klucz	✓	✓	✓	✓	✓	✓	✓	-
	Zamek na kłódkę	✓	✓	✓	✓	✓	✓	✓	-
+	RODZAJE ZAMKÓW	DOSTĘPNE RODZAJE ZAMKÓW: STRONA 92							
	OPCJE DODATKOWE	DOSTĘPNE OPCJE DODATKOWE: STRONA 90							
	OPCJE KOLORYSTYCZNE	DOSTĘPNE OPCJE KOLORÓW: STRONA 173							

Szafki czteropoziomowe

Drzwi do wyboru z:

METAL LPW HPL

WERSJA STANDARD



WYMIARY	KOD PRODUKTU	VD-15314-00	VD-15414-00	VD-15324-00	VD-15424-00	VD-15334-00	VD-15434-00	VD-15344-00	-
	WYSOKOŚĆ	1500	1500	1500	1500	1500	1500	1500	-
	KOD PRODUKTU	VD-18314-00	VD-18414-00	VD-18324-00	VD-18424-00	VD-18334-00	VD-18434-00	VD-18344-00	-
	WYSOKOŚĆ	1800	1800	1800	1800	1800	1800	1800	-
	SZER. CAŁKOWITA	300	400	600	800	900	1200	1200	-
	SZER. PIONU	1X300	1X400	2X300	2X400	3X300	3X400	4X300	-
GŁĘBOKOŚĆ	490	490	490	490	490	490	490	-	
WYPOSAŻENIE	NÓŻKI WYS.30	✓	✓	✓	✓	✓	✓	✓	-
	PÓŁKA	-	-	-	-	-	-	-	-
	DRAŻEK Z HACZYKAMI	-	-	-	-	-	-	-	-
	HACZYK NA UBRANIA	-	-	-	-	-	-	-	-
	ZAMEK NA KLUCZYK	✓	✓	✓	✓	✓	✓	✓	-
ZAMEK NA KLÓDKĘ	✓	✓	✓	✓	✓	✓	✓	-	
+	RODZAJE ZAMKÓW	DOSTĘPNE RODZAJE ZAMKÓW: STRONA 92							
	OPCJE DODATKOWE	DOSTĘPNE OPCJE DODATKOWE: STRONA 90							
	OPCJE KOLORYSTYCZNE	DOSTĘPNE OPCJE KOLORÓW: STRONA 173							

Szafki ubraniowe L

Drzwi do wyboru z:

METAL HPL


WERSJA STANDARD



WYMIARY	KOD PRODUKTU	VZ-15312-00	VZ-15412-00	VZ-15322-00	VZ-15422-00	VZ-15332-00	VZ-15432-00	VZ-15342-00	-
	WYSOKOŚĆ	1500	1500	1500	1500	1500	1500	1500	-
	KOD PRODUKTU	VZ-18312-00	VZ-18412-00	VZ-18322-00	VZ-18422-00	VZ-18332-00	VZ-18432-00	VZ-18342-00	-
	WYSOKOŚĆ	1800	1800	1800	1800	1800	1800	1800	-
	SZER. CAŁKOWITA	300	400	600	800	900	1200	1200	-
	SZER. PIONU	1X300	1X400	2X300	2X400	3X300	3X400	4X300	-
GŁĘBOKOŚĆ	490	490	490	490	490	490	490	-	
WYPOSAŻENIE	NÓŻKI WYS.30	✓	✓	✓	✓	✓	✓	✓	-
	PÓŁKA	-	-	-	-	-	-	-	-
	DRAŻEK Z HACZYKAMI	✓	✓	✓	✓	✓	✓	✓	-
	HACZYK NA UBRANIA	✓	✓	✓	✓	✓	✓	✓	-
	ZAMEK NA KLUCZYK	✓	✓	✓	✓	✓	✓	✓	-
ZAMEK NA KLÓDKĘ	✓	✓	✓	✓	✓	✓	✓	-	
+	RODZAJE ZAMKÓW	DOSTĘPNE RODZAJE ZAMKÓW: STRONA 92							
	OPCJE DODATKOWE	DOSTĘPNE OPCJE DODATKOWE: STRONA 90							
	OPCJE KOLORYSTYCZNE	DOSTĘPNE OPCJE KOLORÓW: STRONA 173							

VELA C szafki z dostępem centralnym

Szafki z dostępem centralnym



600



1200

WERSJA STANDARD

WYMIARY	KOD PRODUKTU	VDC-15321-11	VDC-15341-11
	WYSOKOŚĆ	1510	1510
	KOD PRODUKTU	VDC-18321-11	VDC-18341-11
	WYSOKOŚĆ	1810	1810
	SZER. CAŁKOWITA	600	1200
	SZER. PIONU	300	300
GŁĘBOKOŚĆ	490	490	
WYPOSAŻENIE	NÓŻKI WYS.100	✓	✓
	PÓLKA	✓	✓
	DRAŻEK Z Haczykami	✓	✓
	Haczyk na ubrania	✓	✓
	ZAMEK NA KLUCZYK	✓	✓
	ZAMEK NA KLÓDKĘ	✓	✓
+	RODZAJE ZAMKÓW	DOSTĘPNE RODZAJE ZAMKÓW: STRONA 92	
	OPCJE DODATKOWE	DOSTĘPNE OPCJE DODATKOWE: STRONA 90	
	OPCJE KOLORYSTYCZNE	DOSTĘPNE OPCJE KOLORÓW: STRONA 173	



zawias produkcji ALSANIT

stabilny, aluminiowy drążek i wytrzymałe haczyki produkcji ALSANIT

standardowo do wyboru zamek na kluczyk lub kłódkę

drzwi w wybranym wariantcie:
METAL 0,7 mm, HPL 10 mm, LPW 18 mm

korpus i plecy ze stali:
0,7 mm malowana proszkowo

noga regulowana

dostępne opcje dodatkowe

strona 90 →

dostępne opcje zamków

strona 92 →

dostępna kolorystyka

strona 173 →



Drzwi gładkie

Standardowe wykonanie.




Idealne na szafki pracownicze **Dodatkowa przegroda w standardzie**

Bez dopłaty oferujemy dodanie przegrody oddzielającej część przeznaczoną na odzież czystą i odzież brudną. Niezbędnik w szafkach pracowniczych.



Drzwi metalowe z perforacją

Możliwość wykonania bez dopłaty.



Doskonałe do szkoły. **Drzwi wzmocnione profilem OMEGA**

Dodatkowe wzmocnienie drzwi metalowych powoduje, że nawet budżetowe szafki są trwałe i wytrzymałe.



Drzwi z okienkiem z plexy

Za dodatkową opłatą.




Dlaczego warto wybrać szafki VELA?

Vela to bardzo wiele możliwości konfiguracji w przystępnej cenie. Jest to system wykorzystujący metalowe korpusy dostosowane optymalnie do potrzeb użytkowników w takich miejscach jak: szkoły, zakłady pracy, urzędy.



Ocynkowana stal - standard ALSANIT, który robi różnicę.

Dzięki zastosowaniu ocynkowanej stali mamy pewność, że nasze produkty to inwestycja na wiele lat. Nieustannie dążymy do dostarczania produktów lepszych niż funkcjonujące dotychczas na rynku.





Przygotowane pod SMART LOCKERS

Dzięki wieloletniemu doświadczeniu w dostarczaniu inteligentnych systemów szafkowych, nasze produkty są przygotowane do instalacji typu SMART LOCKERS.





Ławki są idealnym uzupełnieniem każdej szatni.

Właściwie dobrane mogą dodać wnętrzu charakteru - uczynić je bardziej przyjaznym oraz zapraszającym.

dostępna
kolorystyka

strona 173 →



Ławki PRO-FI

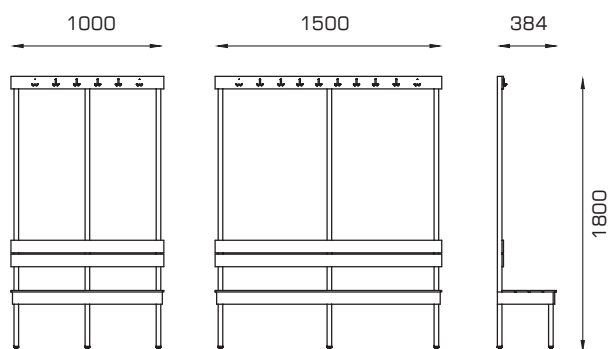
Klasyczne podejście

Aluminiowa konstrukcja z siedziskami z HPL.
Standardowe ławki ALSANIT.

HPL

10 mm

12 mm



Ławki LO-FI

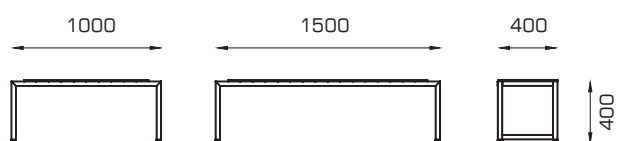
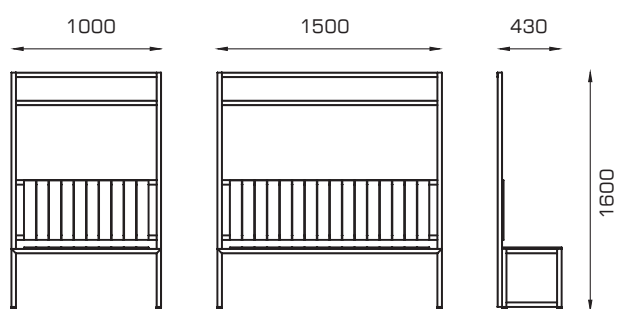
Metalowa ławka z efektownym siedziskiem

Eleganckie połączenie metalu i płyt drewnopodobnych.
Możliwość wykonania z haczykami.

HPL

10 mm

12 mm



Ławki HI-FI

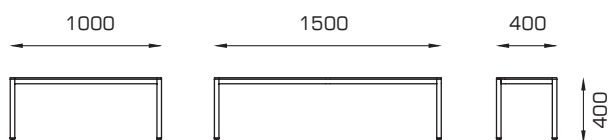


Ażurowe oparcia

Ławki, które można zestawiać wyspowo wykorzystując metalowe przepierzenie. Możliwość wykonania z haczykami.

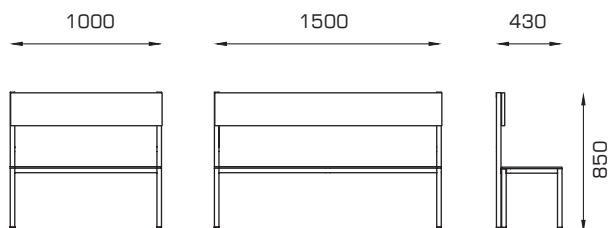
HPL

10 mm

12 mm



Opcje - dostępne dla wszystkich modeli



Opcja z niskim oparciem



Opcjonalny układ listew dla siedzisk



Opcjonalna półka na buty

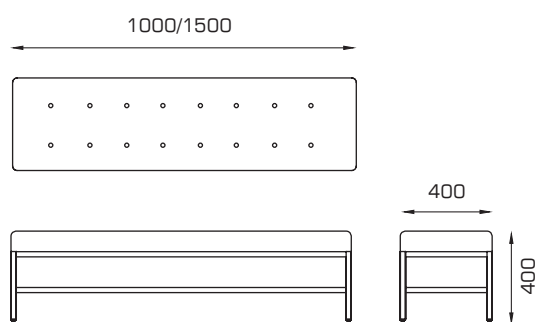


Ławki tapicerowane

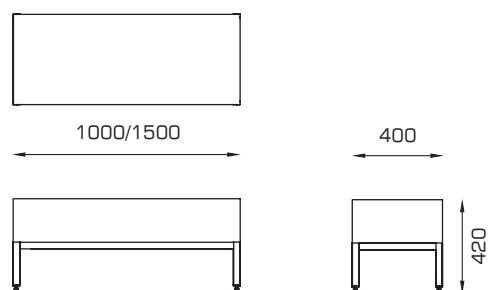
Elegancja i wygoda

Połączenie klasycznej ławki z elegancką tapicerką - czyli piękno i elegancja zamknięte w prostej minimalistycznej formie. Doskonale zarówno do nowoczesnych, jak i klasycznych wnętrz.

IRIS



LANDO



Opcje dodatkowe



DOSTĘPNE DLA SZAF WYKONANYCH Z:

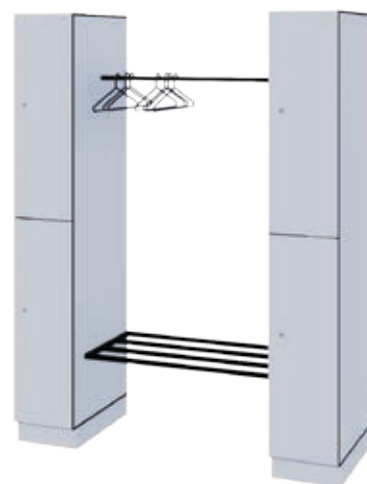
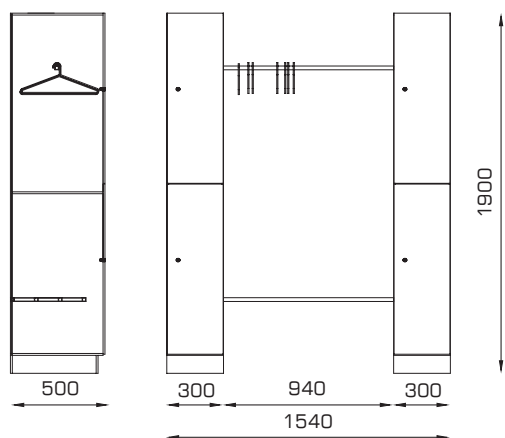
	HPL	METAL	LPW
TABLICZKA 30X30	✓	✓	✓
TABLICZKA 35X60	✓	✓	✓
TABLICZKA 45X120	✓	✓	✓
GRAWER	✓	-	-
DRAŻEK Z HACZYKAMI	✓	✓	✓
SYSTEM ANTYWŁAMANIOWY	✓	-	✓

MOŻLIWOŚĆ WYKONANIA Z:

	HPL	METAL	LPW
DODATKOWY PODZIAŁ	✓	✓	✓
SKOŚNY DASZEK	✓	✓	-
COKÓŁ	✓	✓	✓
MASKOWNICE NÓZEK	✓	-	✓



Łączenie szaf w garderoby



Maskownice boczne i narożne

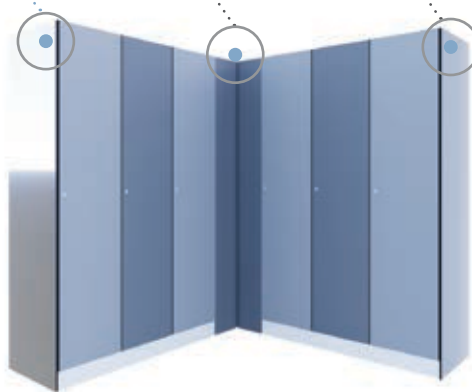
HPL / LPW / METAL

LUSTRO

HPL / LPW / METAL

VANITY

strona 120 →



Zamki do szaf

Bezpieczeństwo - wspólny mianownik oferowanych przez nas zamków, dlatego oferujemy wyłącznie te od uznanych producentów. Poniżej opisujemy trzy dodatkowe cechy, którymi kierowaliśmy się dobierając zamki do naszej oferty.

Wodoodporność - przygotowane do pracy w każdych warunkach.

Stawiając przede wszystkim na jakość, zdecydowaliśmy, aby wszystkie oferowane przez nas zamki były przystosowane do używania w strefach wilgotnych.

Zamiennność - modele zamków można zamieniać w dowolnym momencie, na zasadzie zmiany z niższego modelu na wyższy. W ten sposób szatnia może być modernizowana bez konieczności kosztownej wymiany drzwi. Przy wymianie zamków na wrzutowe lub elektroniczne niezbędne będzie wykonanie dodatkowych otworów.

Dostępność - nie trać czasu na czekanie. Silnym elementem naszej oferty jest dostępność zamków na magazynie ALSA-NIT, co znacznie skraca czas potrzebny na realizację projektu. Dla projektów z zamkami wrzutowymi lub szyfrowymi powyżej 200 skrzytek prosimy o kontakt, celem potwierdzenia dostępności.

Zamki krzywkowe, oferowane przez nas zamki posiadają kombinację 1/1000 co oznacza, że szansa na otwarcie przy pomocy swojego klucza innej szafki wynosi 0,1%.



Zamki na kłódkę, alternatywa dla zamków na klucz. Zalecana średnica pałąka kłódky to 5-7 mm.



Możliwość użycia dowolnego zamka.

Nie ograniczamy się tylko do naszej kolekcji, możemy zintegrować szafkę z dowolnym zamkiem wskazanym przez klienta.

Zamki szyfrowe to bezobsługowe rozwiązania, wszystkie oferowane przez nas zamki szyfrowe mają wejście na klucz master w przypadku zapomnienia kodu.



Zamki wrzutowe, mogą zwracać monetę lub pobierać opłatę do specjalnego pojemnika. Zamki wrzutowe mogą działać na 1/2/5 zł lub EUR.

W przypadku zagubienia klucza zamki można otworzyć przez klucz MASTER.



Zamki elektroniczne obsługujące standard RFID to nowoczesne zamki programowalne i obsługiwane przez KARTY, OPASKI lub inne TOKENY RFID. Dostępne w wersji OFFline - na baterie oraz ONLINE - zasilane zewnątrz.





SMART LOCKERS

Systemy Smart Lockers dostarczają rozwiązań dla każdego rodzaju biznesu. Poznaj szczegóły i zobacz jak Ty możesz z nich skorzystać.



LOXER

Zalety użycia Smart Lockers

Co to jest Smart Locker i dlaczego to produkt przyszłości?

Inteligentne szafki to coś więcej niż tylko miejsce do przechowywania lub nadania przesyłek. W jednym miejscu rozwiązują wszystkie wyzwania logistyczne współczesnych firm, instytucji, szkół - każdego obiektu, który nowoczesnie myśli o zarządzaniu czasem.

Konsolidują różne funkcje w jeden system, zapewniając między innymi przechowywanie osobistych przedmiotów, sprzedaż lub wynajem produktów, dostarczanie i odbieranie paczek, czy kontrolowane wydawanie produktów należących do firmy czy instytucji. To tylko kilka przykładów spośród wielu możliwości zastosowań.



LOXER zmienia szafy w rozwiązania

ALSANIT wprowadza na rynek innowacyjne rozwiązania w dziedzinie szafek z inteligentnym zamkiem, umożliwiające elektroniczne sterowanie nimi.

Dzięki współpracy z renomowaną marką LOXER, przedstawicielem najnowocześniejszego systemu inteligentnego zamykania dostępnego na rynku, możemy z pełnym przekonaniem oferować to rozwiązanie naszym klientom.

LOXER wyróżnia się nie tylko łatwością obsługi, ale także bogatymi możliwościami konfiguracji, zapewniając łatwe zarządzanie i wygodne użytkowanie.



Możliwość wbudowania dla dowolnego systemu szaf ALSANIT



Pełna obsługa wraz z instalacją i szkoleniem



Możliwość integracji z bazą danych klienta



Możliwość dostosowania oprogramowania do indywidualnych potrzeb











LOXER to system inteligentnych szaf, który wprowadza nową erę zarządzania obiektem.

Smart Lockers

Nowoczesne firmy i instytucje wybierają LOXER

- W jednym miejscu odbierz wszystkie paczki od dowolnego przewoźnika.
- W łatwy sposób wydaj odzież roboczą lub rozdysponuj korespondencję.
- Wymieniaj dokumenty lub klucze za pomocą łatwo zarządzalnych szafek.
- Ogranicz koszty dzięki elastycznemu przypisaniu użytkownika do szafki w szatni.
- Kontroluj obieg narzędzi lub sprzętu elektronicznego.
- Zarabiaj na sprzedawaniu gabarytowych przedmiotów w szpitalach, obiektach sportowych, itd.

Przykłady zastosowań według branż

	BRANŻE									
	BIURA	SZKOŁY	SKLEPY	FARMACJA	FABRYKI	OBIEKTY SPORTOWE	PRZESYŁKI LOGISTYKA	OCHRONA ZDROWIA	STREFY PUBLICZNE	GASTRONOMIA
FUNKCJE										
PRZECHOWALNIA	✓	✓				✓		✓	✓	✓
WYDAWANIE	✓	✓	✓	✓	✓	✓	✓	✓		
NADAJ / ODBIERZ	✓	✓	✓		✓		✓		✓	
SPRZEDAŻ	✓		✓	✓		✓		✓	✓	✓
SZATNIE	✓	✓	✓		✓	✓	✓	✓	✓	✓





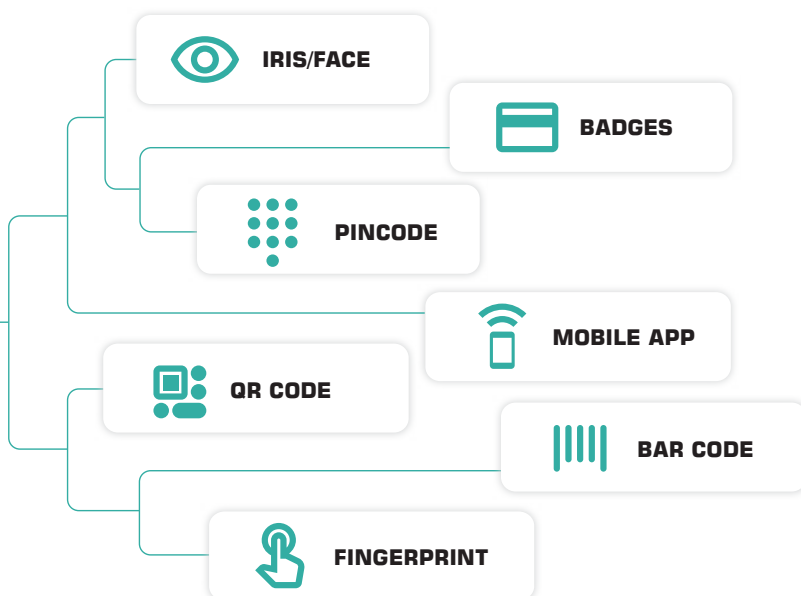
Elastyczna konfiguracja Smart Lockers

Dostępne metody identyfikacji

Użytkownicy mogą otwierać szafki za pomocą aplikacji, strony internetowej, kodu QR, karty RFID, kodu PIN, ekranu dostępu.

Jedna szafka to wiele funkcji

Szafki mają elastyczne zastosowanie i mogą pełnić kilka funkcji w tym samym momencie. Mogą być wykorzystywane na zmianę przez pracowników, gości, dostawców paczek i menedżera obiektu. Każda skrytka może być osobno skonfigurowana dla innego scenariusza.



Smart Lockers

Zarabiaj dzięki Smart Lockers:

- Ograniczone koszty personelu
- Ograniczone koszty użytych narzędzi dzięki identyfikacji pobrań
- Wynajem szaf może być płatny, od pierwszej godziny lub po przekroczeniu określonego czasu
- Możliwość rezerwacji skrytki ONLINE (koncerty, teatry, itp.)
- Możliwość sprzedawania artykułów
- Dostęp 24/7

Aplikacja mobilna, która daje wiele możliwości:



Stan szafki



Płatność ONLINE



Lokalizacja



QR kody



Stan ogólny



Statystyki
i wykresy



Ustawienia
i konfiguracja



Dane firmy /
użytkownika

Zajmij skrytkę
w ciągu 30 sekund
i otwórz przy
pomocy telefonu.



MEBLE KONTRAKTOWE

Dzięki nim możemy kompleksowo wyposażyć każde wnętrze.
Nie musisz szukać wielu dostawców. ALSANIT - jeden
dostawca dla Twojej inwsetycji.



RECEPCJE

Reprezentacyjne, nowoczesne, modułowe.

Dzięki kompleksowemu podejściu do wyposażenia obiektów, ALSANIT oferuje możliwość wykonania recepcji, które będą spójne z całym projektem inwestycji.

dostępna
kolorystyka

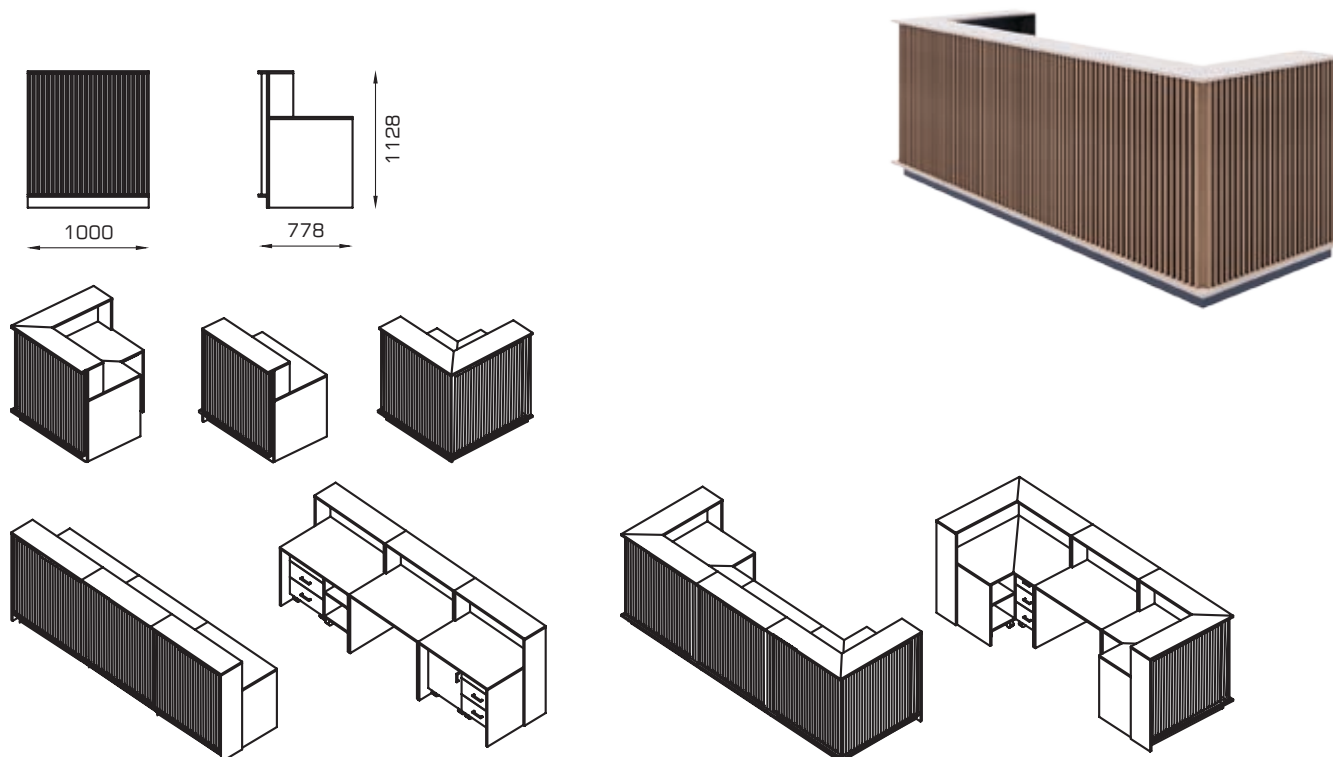
strona 173 →



Recepcje DRAVA

Przestrzeń nie tylko w formie

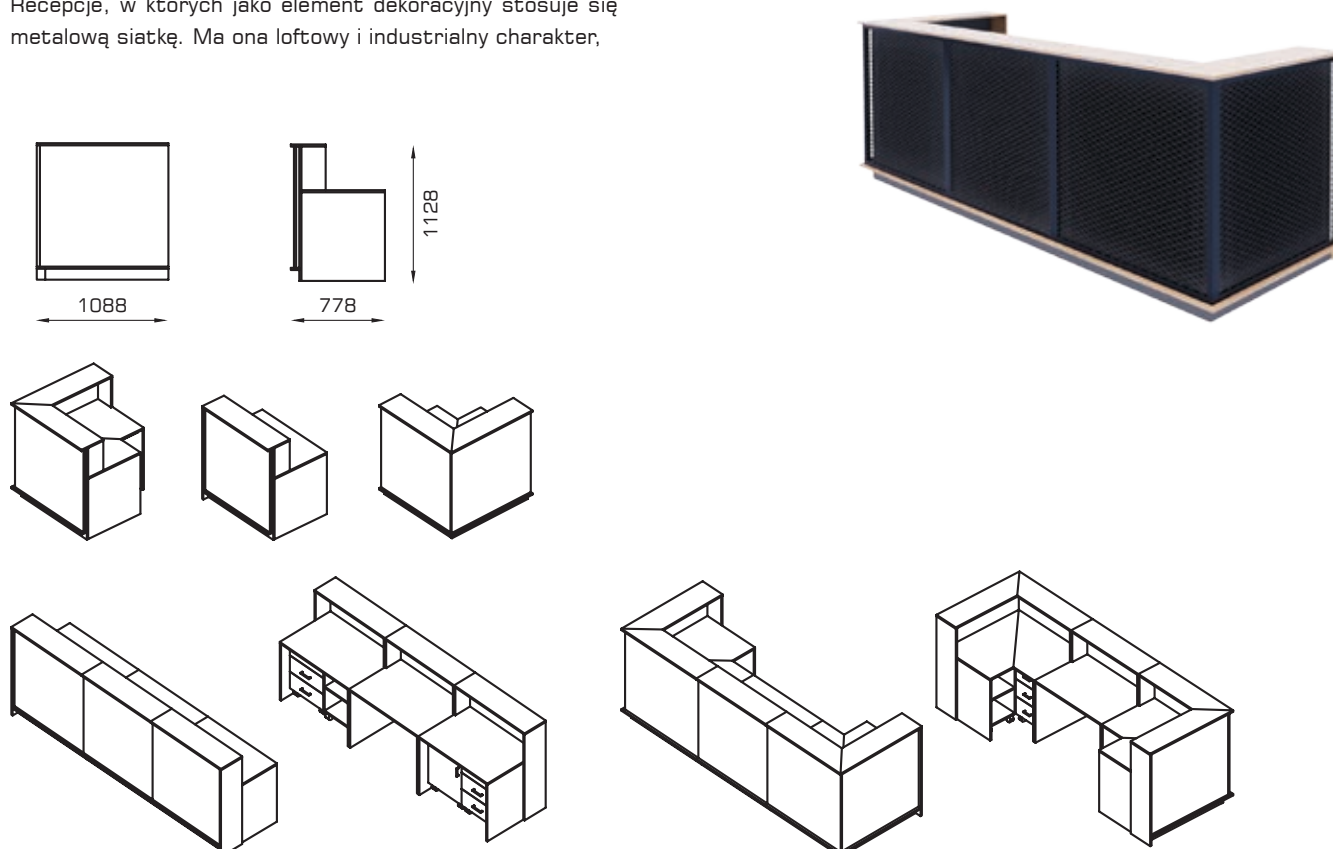
Recepcje o prostym kształcie, których siła tkwi w zastosowaniu trójwymiarowej okładziny.



Recepcje VARTA

Industrialny efekt wizualny

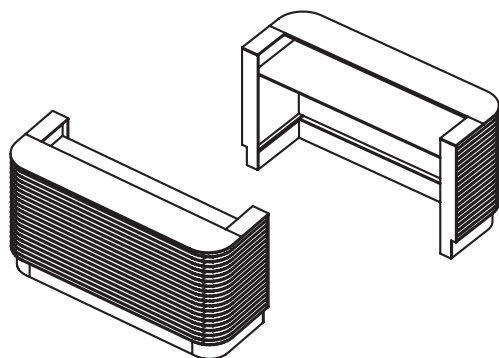

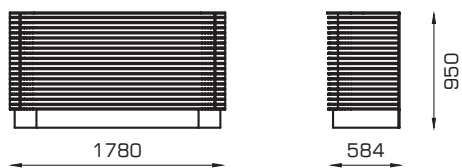
Recepcje, w których jako element dekoracyjny stosuje się metalową siatkę. Ma ona loftowy i industrialny charakter,



Recepcje REGA

Łagodny i delikatny kształt

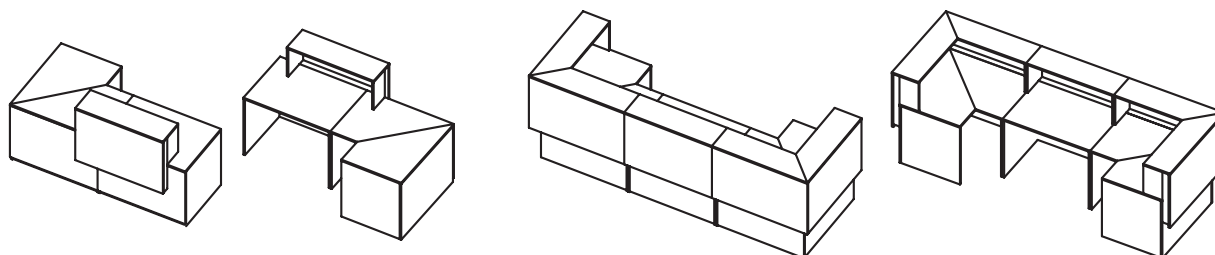
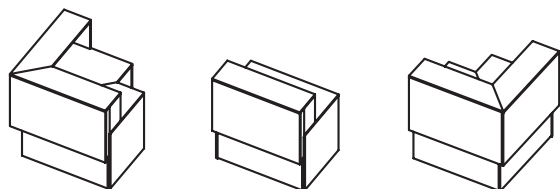

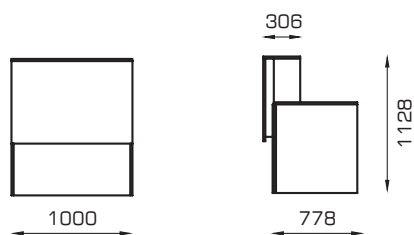
Ta forma recepcji to gratka dla wymagających projektów, w których liczy się dopracowanie w każdym szczególe.



Recepcje VISTU

Postaw na kontrast

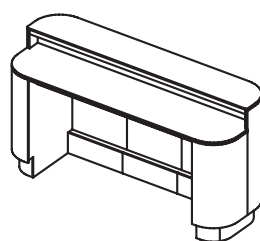
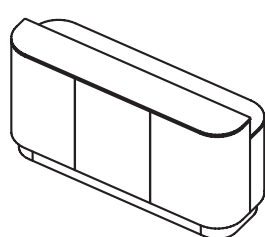
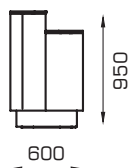
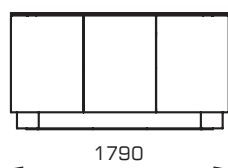
Recepcje stworzone z dwóch brył kontrastujących ze sobą kolorem i wielkością. Proste w formie, efektowne w odbiorze.



Recepcje SAN

Płynne linie i brak ostrych kątów

Kwintesencja prostoty i funkcjonalności. Możliwość gradacji wysokości blatu.

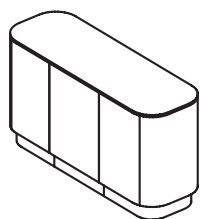
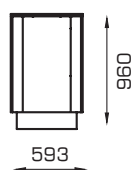
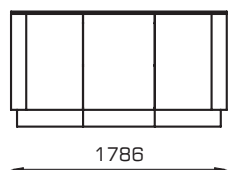


Recepcje SONA

Awangardowy sznyt

Recepcja przewidziana do nietuzinkowych wnętrz.

Możliwość zastosowania materiałów o różnych wzorach i strukturach.





STOLIKI

Stoliki o różnych kształtach i podstawach.

Różnorodne w formie i kolorach, solidne i eleganckie. Wpasują się w każde wnętrze od biura po klub fitness. Dostępne w konfiguracji z nogami drewnianymi i metalowymi.

dostępna
kolorystyka

strona 173 →

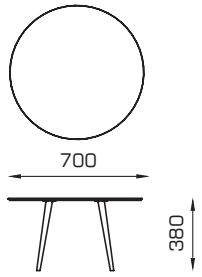


Stolik R2

HPL

10 mm

12 mm

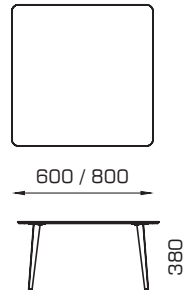


Stolik D2

HPL

10 mm

12 mm

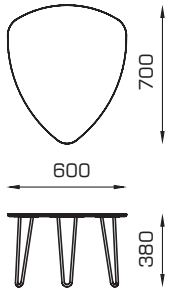


Stolik 3L

HPL

10 mm

12 mm

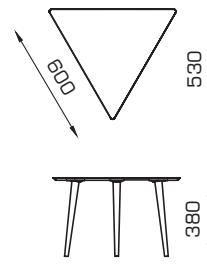


Stolik KITE

HPL

10 mm

12 mm

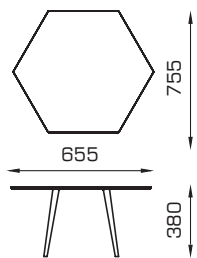


Stolik HIVE

HPL

10 mm

12 mm

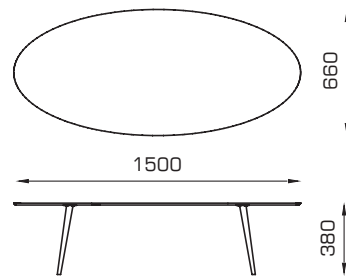


Stolik ELLIPSO

HPL

10 mm

12 mm





KRZESŁA I SOFY

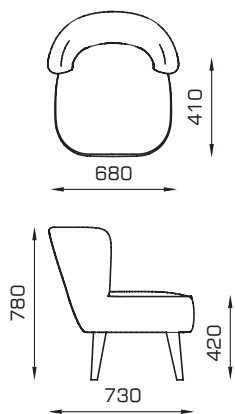
Tapicerowane krzesła i sofy są eleganckim dodatkiem do każdego pomieszczenia.

Meble tapicerowane cechują się uniwersalną formą. Znajdą zastosowanie w prestiżowych wnętrzach jak hotelowe lobby oraz eklektycznych, nowoczesnych obiektach.

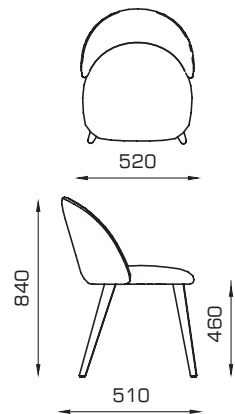
kolorystyka
ustalana
indywidualnie



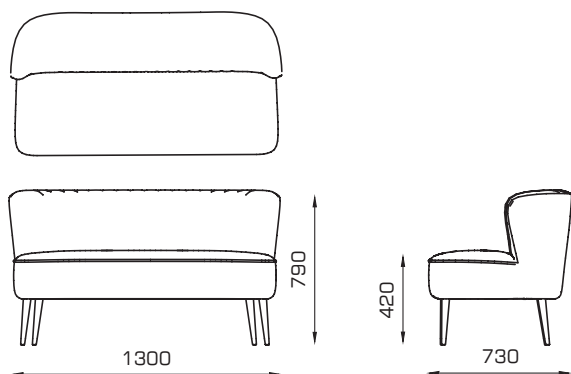
KLUBE



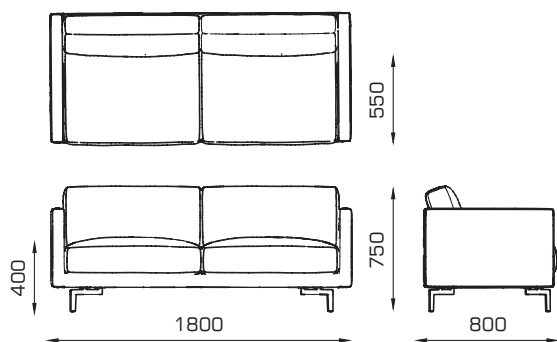
COMFY



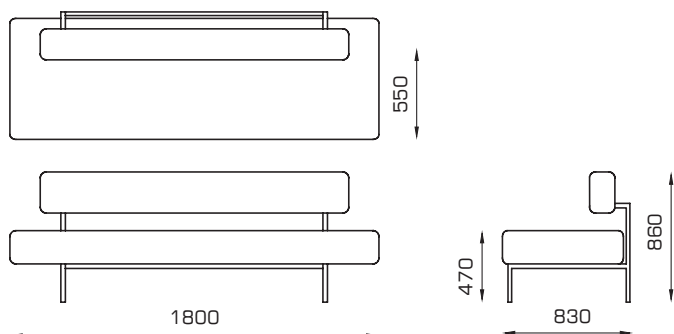
KLUBSO



SOFIE



SITON





GRIDO

GRIDO to nieskończona paleta możliwości pozwalająca tworzyć wyjątkowe przestrzenie.

Szybki montaż w parze z estetyką wykonania, sprawiają, że regały systemowe dopasowują się do stylu wnętrza czy funkcji, jaką ma pełnić.

dostępna
kolorystyka

strona 173 →



GRIDO regały systemowe

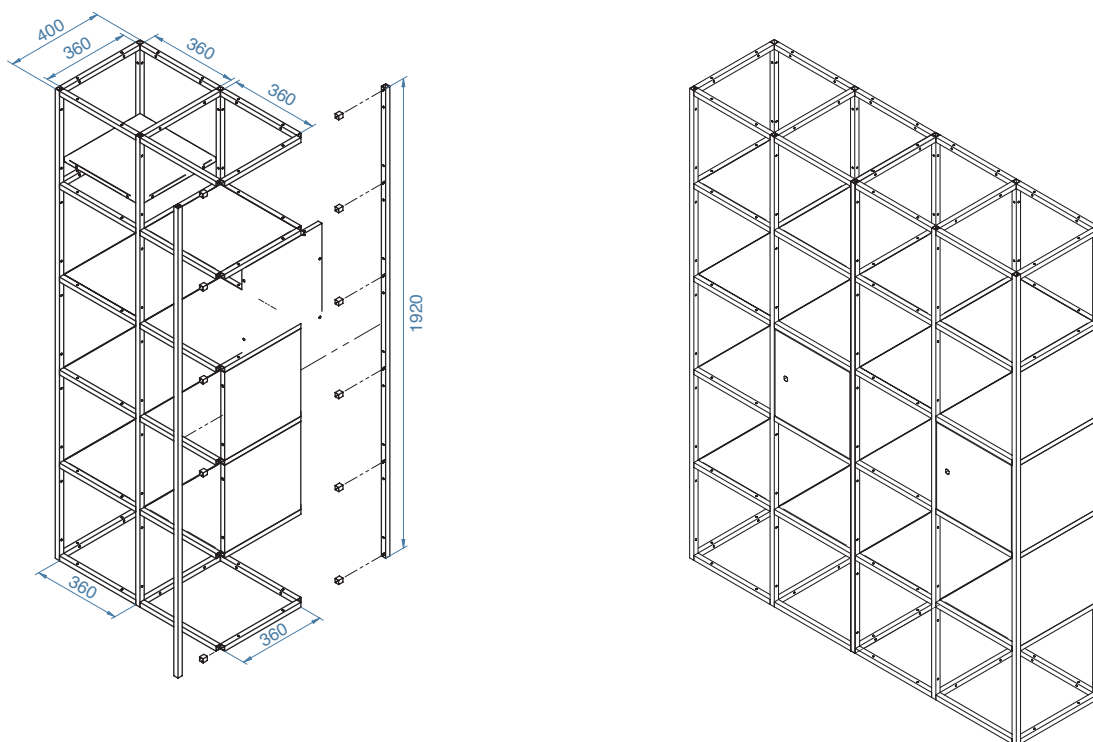
LPW

18 mm

[← wstecz](#)[kontakt](#)

Efekt ciągłości bez "podwójnych" profili

Łatwy montaż oraz nowa aranżacja.



Przykład konfiguracji

maskownica
z nadrukiem logotypu

rama zawsze
w kolorze
czarnym

skrytki z drzwiami
w dowolnym miejscu
konstrukcji siatki

półki





REGAŁY

Łatwy montaż, uniwersalne zastosowanie.

Funkcjonalne regały i szafki służą nie tylko do przechowywania, ale pomagają w aranżacji stylowych szatni, zapleczy sportowych, sal gimnastycznych, klubów fitness, biur i zakładów pracy. Są bardzo uniwersalne w zastosowaniu i łatwe w montażu.

dostępna
kolorystyka

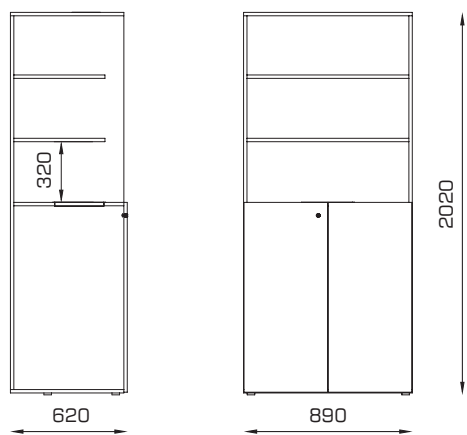
strona 173 →



S1

LPW

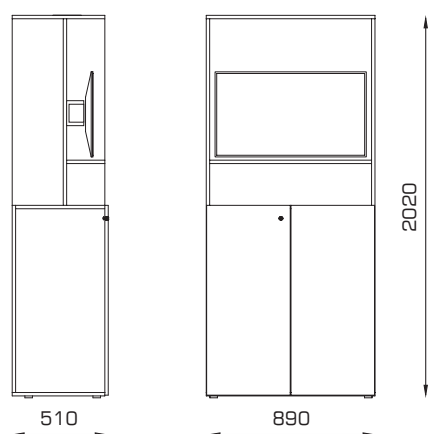
18 mm



S2

LPW

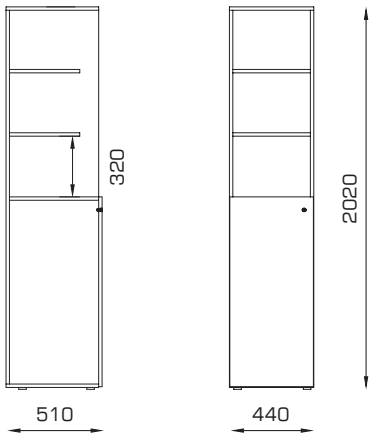
18 mm



S3

LPW

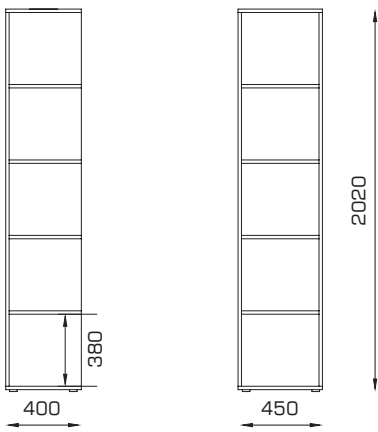
18 mm



S4

LPW

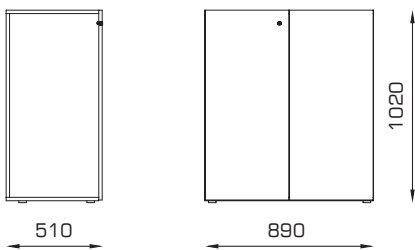
18 mm



S5

LPW

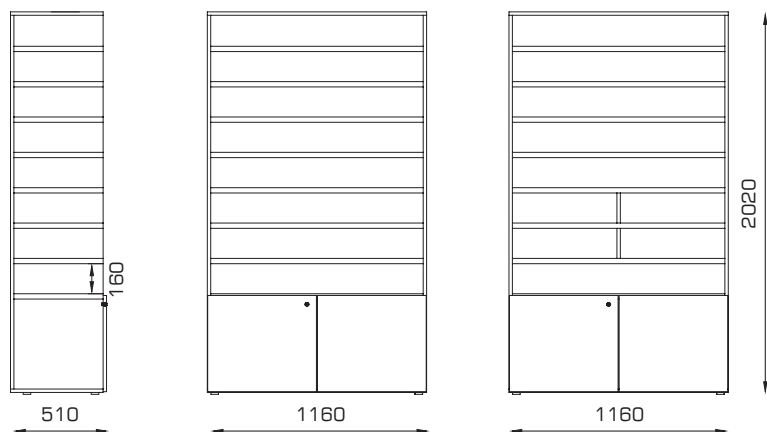
18 mm



S6

LPW

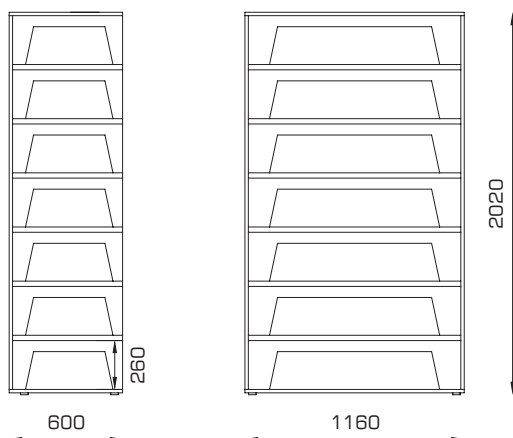
18 mm



S7

LPW

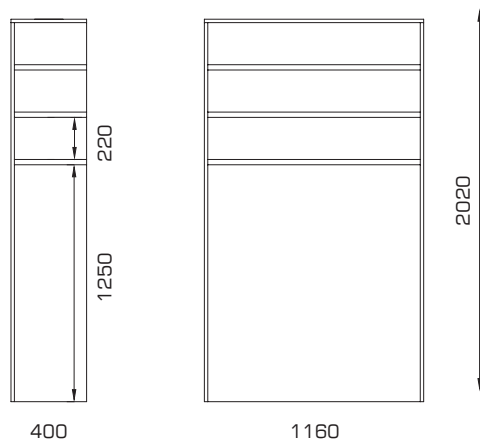
18 mm



S8

LPW

18 mm





PARTYCJE

Eleganckie wydzielenie stref w pomieszczeniach otwartych.

Pozwalają w łatwy sposób aranżować i dzielić przestrzeń. Dzięki swojej ażurowej budowie są lekkie i subtelne. To nowatorskie rozwiązanie o nieprzeciętnym charakterze.

dostępna
kolorystyka


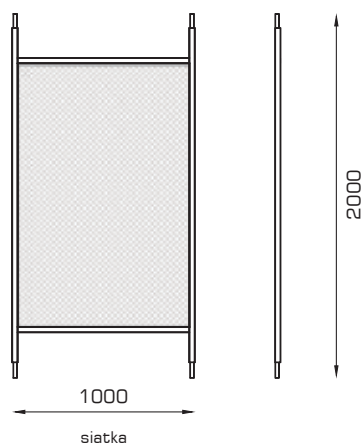
strona 173 →



Partycje ALLEN

Delikatna metalowa siatka

Ażurowa opcja przegrody.




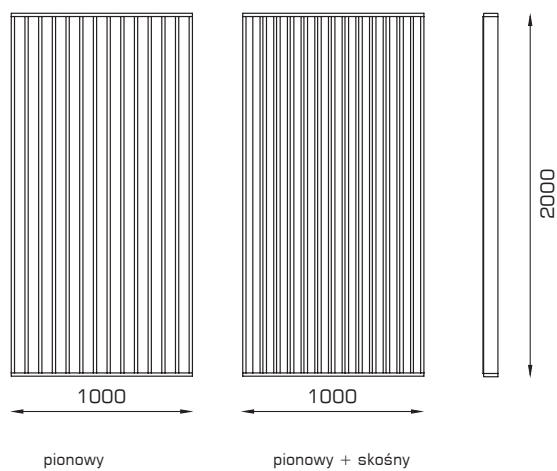
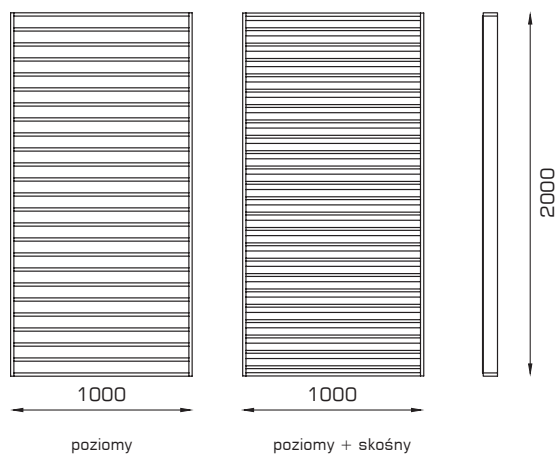
Partycje WOODY

Dekory drewnopodobne

Wzorowane na panelach chroniących przed słońcem.

LPW

18 mm





LAMELE

Okładziny ścian, które porządkują i dekorują przestrzeń.

Lamele wykonane z dbałością o każdy szczegół rewelacyjnie sprawdzą się na wielu płaszczyznach - od biura do restauracji. Nasze wieloletnie doświadczenie i szeroki asortyment pozwalają na kompleksowe wyposażenie wnętrza z ALSANIT.

dostępna
kolorystyka

strona 173 →



LAMELE

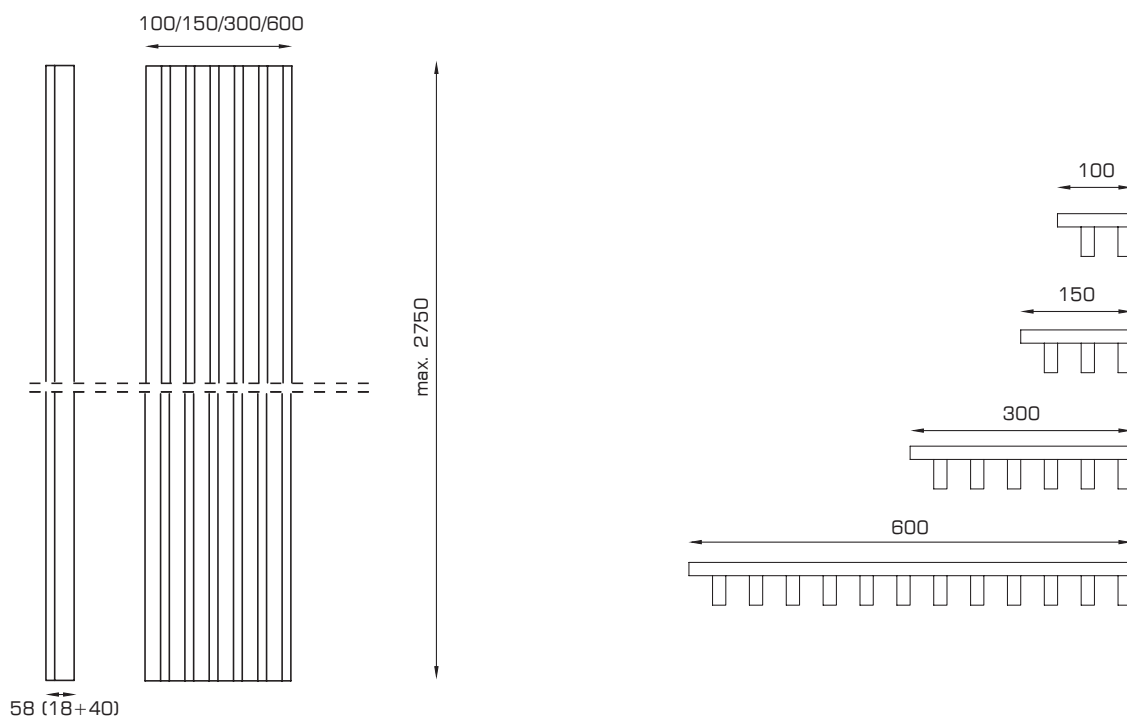
LPW

18 mm


[← wstecz](#)[kontakt](#)

Dopracowana w każdym szczególe

Efektowna opcja wykończenia ścian.



Przykładowe konfiguracje



przykładowa konfiguracja:
full anthracite
6 lameli / panel



przykładowa konfiguracja:
full white
6 lameli / panel



przykładowa konfiguracja:
wood on white
12 lameli / panel



VANITY

Nieduże blaty przeznaczone do odłożenia suszarki do włosów, prostownicy i innych drobnych akcesoriów.

Niezbędne w każdym obiekcie sportowym. Proste w formie, ze zintegrowanym lustrem oraz otworem na umieszczenie suszarki. Bogata oferta kolorystyczna pozwala na dopasowanie do pozostałych elementów przestrzeni.

dostępna
kolorystyka

strona 173 →



VANITY

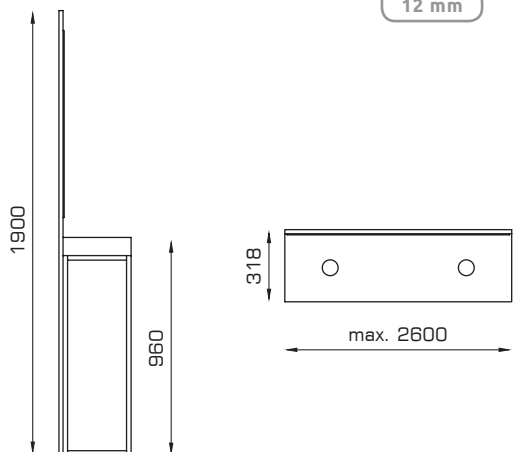
LPW

18 mm

HPL

10 mm

12 mm



VANFLY



VANSUP



VANLEG



VANUPP



KABINY SANITARNE

Doskonale znamy produkt, jakim są kabiny sanitarne a nasze wyroby w tym segmencie wyznaczają rynkowe trendy.



System SOLARI to idealna kombinacja trwałości i estetyki w najlepszej cenie.

Ze względu na elastyczność zastosowań jest najchętniej kupowanym systemem kabin sanitarnych w Polsce.

[🏠 spis treści](#)

[← wstecz](#)

[✉ kontakt](#)

SOLARI

SOLARI

SOLARI kabiny z hpl / lpw / sandwich

Rodzaje płyt:

LPW - Laminowana płyta wiórowa

HPL - Wysokociśnieniowy laminat kompaktowy

SP - Płyta sandwichowa

Opis:

System kabin sanitarnych SOLARI to rozwiązanie, stworzone z myślą o użytkownikach dla których ważne są zarówno funkcjonalność, jak i ekonomia. Na jego potrzeby konstruktorzy ALSANIT opracowali okucia z wykorzystaniem trwałych i estetycznych materiałów, takich jak poliamid i aluminium.

System SOLARI stał się niezwykle popularny i szybko zdobył pozycję bestsellera wśród systemów kabin sanitarnych. Posiada niezbędne atesty i certyfikaty dla

budownictwa. Posiadamy na nasze systemy certyfikat CE uznawany na terenie całej UE.

System SOLARI został przygotowany z myślą o prostym i szybkim samodzielnym montażu. Wszystkie niezbędne instrukcje dołączone są do zestawu.



stosowane tylko wkręty torx



drzwi otwierane na zewnątrz lub do środka



zawiasy z samodomykaczem grawitacyjnym



bardzo wysoka trwałość



wykonanie precyzyjnie na indywidualny wymiar



Wzór użytkowy
WU. 64932
(zamkopochwyty)



Najchętniej kupowany system w Polsce



Certyfikat CE obowiązujący w całej Unii Europejskiej

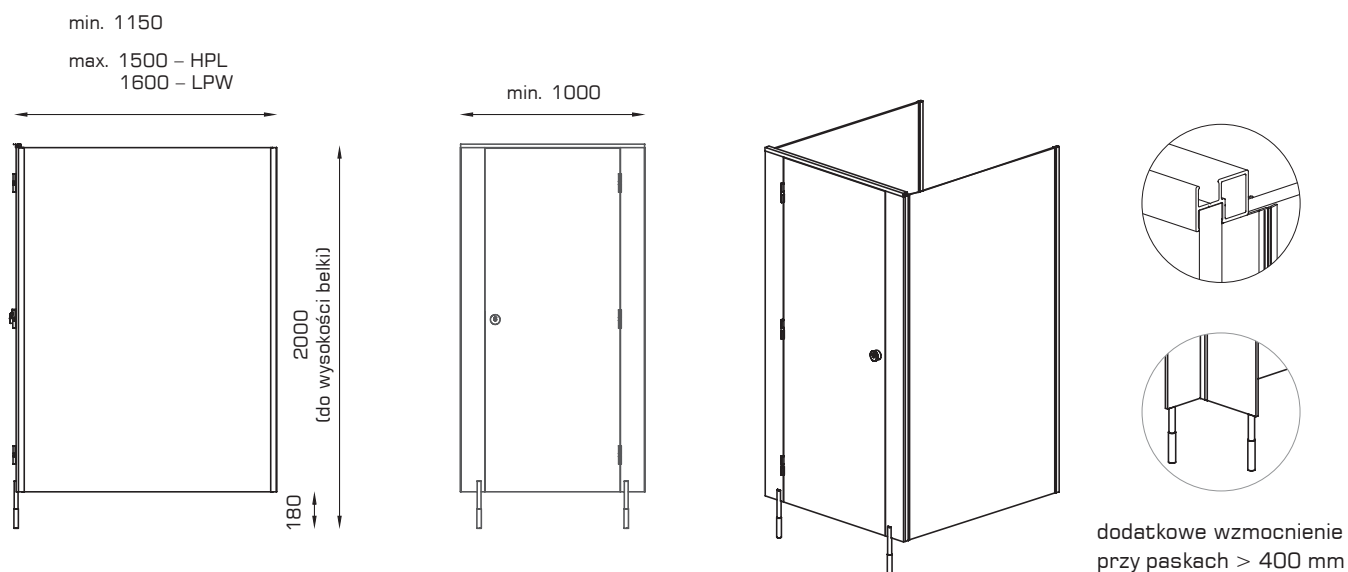


Okucia opracowane przez ALSANIT są produkowane w Polsce w siedzibie firmy



Produkcja na maszynach CNC, zapewnia dokładność wykonania i krótkie terminy realizacji

Standardowe wymiary



Standardowe wyposażenie

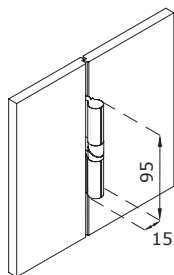


SOLARI detale zabudowy

Detale zabudowy:

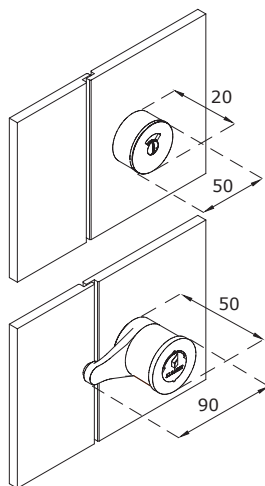
Zawiasy

- przetestowana trwałość: 200 000 cykli otwarte /zamknięte
- charakterystyczne dla ALSANIT mocowanie do wąskiej krawędzi płyty
- aluminiowy korpus z poliamidową wkładką
- samodomykacz grawitacyjny
- potrzeba pierwszego smarowania dopiero po kilku latach użytkowania
- opcjonalnie - niewidoczne z zewnątrz zawiasy do drzwi wewnętrznych



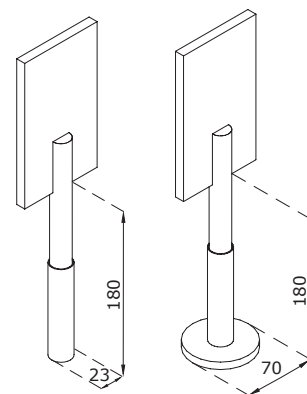
Zamkopochwyty

- klasyczne zamkopochwyty ALSANIT wykonane z aluminium i poliamidu
- nie wymagają konserwacji
- możliwość awaryjnego otwarcia
- uniwersalne do drzwi L/P
- kąt obrotu rygla 180°
- biało - czerwony sygnalizator zajętości



Wsporniki

- aluminiowe z rdzeniem ze stali nierdzewnej
- dla płyt 10-18 mm montowane do boku płyty, dla płyt 28 mm i grubszych wkręcane w rdzeń płyty
- szybki montaż, tylko jeden otwór w posadzce na wspornik
- zakres regulacji +/- 20 mm
- opcjonalnie rozeta montowana na dwa kołki rozporowe, osłonięta talerzykiem



Rodzaje płyt do systemu:

LPW

Laminowana płyta wiórowa

18 mm


28 mm


LPW to sprasowane w warunkach wysokiej temperatury oraz ciśnienia z udziałem środków wiążących wióry drzewne. Wierzchnią warstwę stanowi, dekoracyjne pokrycie melaminowe.


- krawędzie oklejane trwałym obrzeżem w technologii HOT-AIR (bez kleju)
- do pomieszczeń o normalnej wilgotności


Klasa palności: Ds1d0




 Rozwiązanie przy ościeżnicy dla płyt LPW

 Wspornik montowany od czoła dla płyt 18 mm

 Wspornik wkręcany w rdzeń dla płyt 28 mm

 Belka montowana od góry

 Mocowanie do ściany oraz ścianek działowych

HPL

Wysokociśnieniowy laminat kompaktowy

10 mm


12 mm


HPL (High Pressure Laminate) - nasączone żywicą włókna celulozy sprasowane pod wysokim ciśnieniem. Materiał jest w 100% wodoodporny a jego właściwości są takie same w całym przekroju płyty.


- krawędzie frezowane – widoczny czarny rdzeń płyty
- do pomieszczeń o dużej wilgotności


Klasa palności: Cs1d0 - 10 mm, Bs1d0 - 12 mm (opcja)



 Rozwiązanie przy ościeżnicy dla płyt HPL

 Wspornik montowany od czoła płyty

 Belka montowana od góry

 Mocowanie do ściany oraz ścianek działowych

SP

Płyta sandwichowa


36 mm


Płyty o łącznej grubości 36 mm - posiadają aluminiową ramę wypełnioną spienionym polistyrenem o grubości 28 mm a zewnętrzne warstwy tworzy 4 mm HPL.

- doskonała sztywność i estetyka
- idealne do zabudowy na pełną wysokość
- zapewniają najlepsze wyciszenie


Klasa palności: Es1d0




 Rozwiązanie przy ościeżnicy dla płyt sandwichowych

 Wspornik wkręcany w rdzeń

 Belka montowana od tyłu

 Możliwość zastosowania klamki

 Ukryte mocowanie do ściany i ścianek działowych



Piękno, prestiż, precyzja - to kluczowe cechy systemu PERSEI.

Osiągnęliśmy je dzięki najwyższej jakości okuciom specjalnie zaprojektowanym przez konstruktorów ALSANIT.



[🏠 spis treści](#)

[← wstecz](#)

[📧 kontakt](#)

PERSEI

PERSEI

PERSEI kabiny z hpl / lpw / sandwich

Rodzaje płyt:

LPW - Laminowana płyta wiórowa

HPL - Wysokociśnieniowy laminat kompaktowy

SP - Płyta sandwichowa

Opis:

Szczotkowana stal stała się popularnym elementem nowoczesnego budownictwa. System PERSEI, specjalnie zaprojektowany przez konstruktorów ALSANIT, charakteryzuje się ergonomicznymi i eleganckimi okuciami w wykończeniu szczotkowanej stali.

Ten wszechstronny system jest kompatybilny z różnymi rodzajami płyt. Aluminiowe profile o delikatnej linii pewnie spinają i nadają konstrukcji sztywność, zachowując przy tym wrażenie wyjątkowej lekkości. System PERSEI jest doskonałym

wyborem dla projektów, gdzie w parze idą elegancja i funkcjonalność. Standardowo profil usztywniający jest schowany za drzwiami kabin, co dodaje frontom elegancji i estetyki.

System może być montowany we własnym zakresie zgodnie z dołączoną instrukcją lub z pomocą autoryzowanej ekipy monterskiej ALSANIT, co zapewnia wygodę i pewność poprawnego montażu.



stosowane tylko wkręty torx



drzwi otwierane na zewnątrz lub do środka



zawiasy z samodomykaczem grawitacyjnym



bardzo wysoka trwałość



wykonanie precyzyjnie na indywidualny wymiar



Certyfikat CE obowiązujący w całej Unii Europejskiej



Okucia w wykończeniu stali szczotkowanej

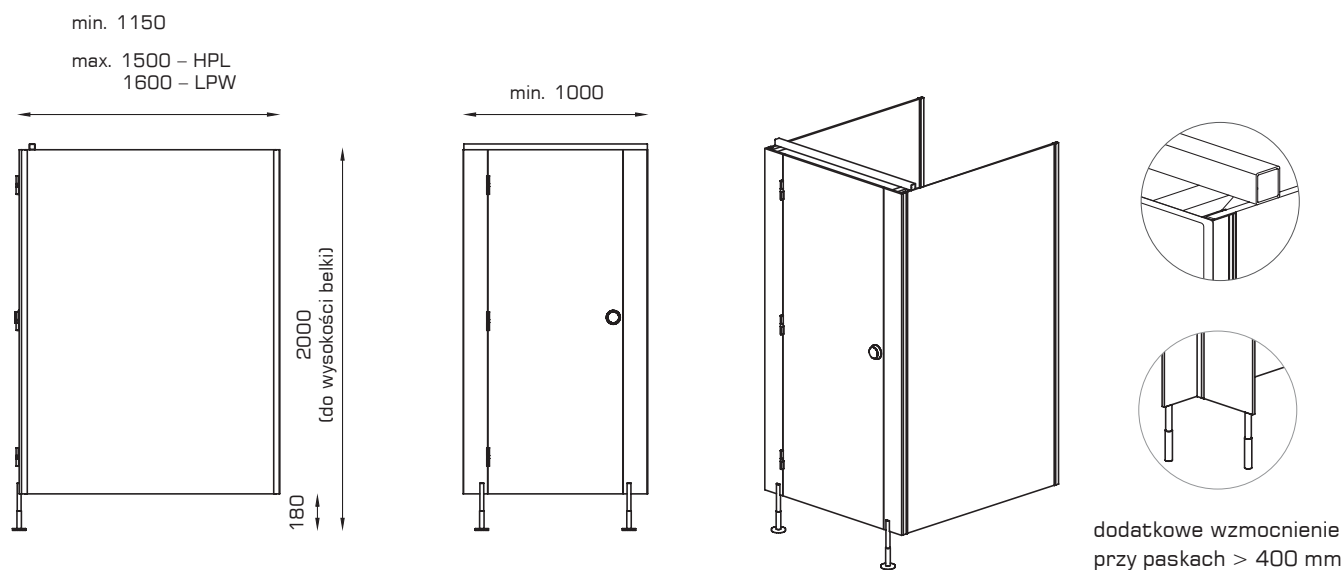


Okucia opracowane przez ALSANIT są produkowane w Polsce w siedzibie firmy

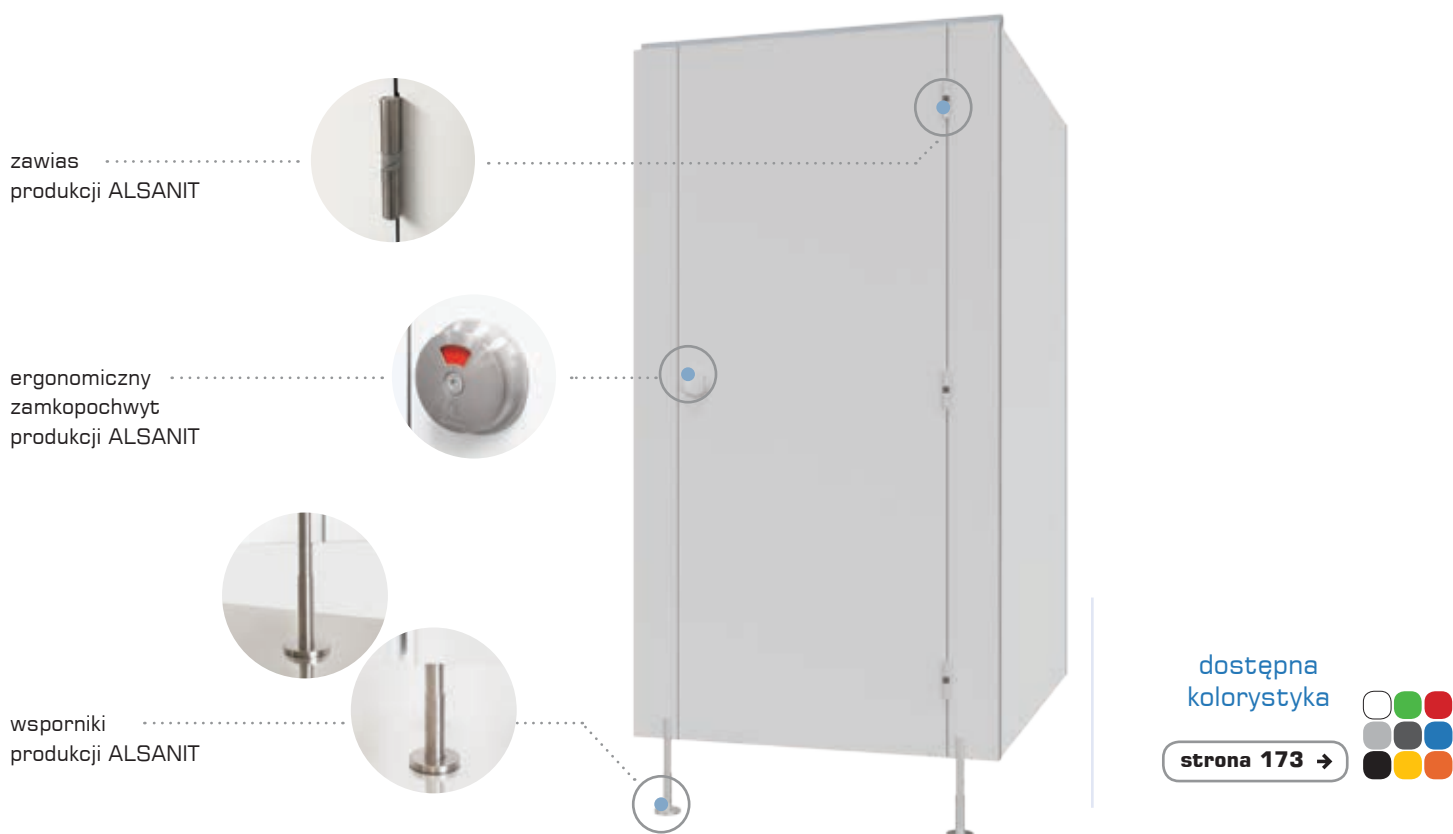


Produkcja na maszynach CNC, zapewnia dokładność wykonania i krótkie terminy realizacji

Standardowe wymiary



Standardowe wyposażenie

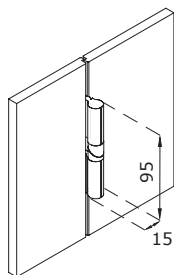


PERSEI detale zabudowy

Detale zabudowy:

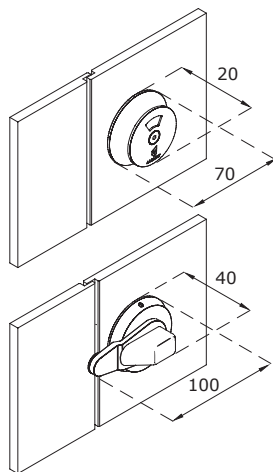
Zawiasy

- przetestowana trwałość: 200 000 cykli otwarte / zamknięte
- charakterystyczne dla ALSANIT, montowanie do wąskiej krawędzi płyt
- ze stali szczotkowanej oraz poliamidową wkładką
- samodomykacz grawitacyjny
- minimalistyczny wygląd
- opcjonalnie - niewidoczne z zewnątrz zawiasy do drzwi wewnętrznych



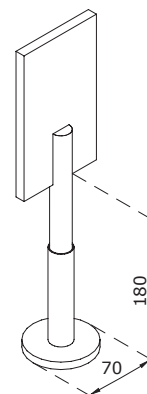
Zamkopochwyty

- eleganckie, ergonomiczne i bardzo wytrzymałe
- możliwość awaryjnego otwarcia
- uniwersalne do drzwi L / P
- kąt obrotu rygla 360°
- „klik” co 90°
- łatwe w obsłudze również dla osób niepełnosprawnych
- biało - czerwony sygnalizator zajętości



Wsporniki

- wykonane ze szczotkowanej stali
- zapewniają łatwe poziomowanie ścianek
- dla płyt 10-18 mm montowane do boku płyty, dla płyt 28 mm i grubszych wkręcane w rdzeń płyty
- zakres regulacji +/- 20 mm
- rozeta montowana na dwa kołki rozporowe, osłonięta talerzykiem



Rodzaje płyt do systemu:

LPW

Laminowana płyta wiórowa

18 mm

28 mm

LPW to sprasowane w warunkach wysokiej temperatury oraz ciśnienia z udziałem środków wiążących wióry drzewne. Wierzchnią warstwę stanowi, dekoracyjne pokrycie melaminowe.

- krawędzie oklejane trwałym obrzeżem w technologii HOT-AIR (bez kleju)
- do pomieszczeń o normalnej wilgotności

Klasa palności: Ds1d0



Rozwiązanie przy ościeżnicy dla płyt LPW



Wspornik montowany od czoła dla płyt 18 mm



Wspornik wkręcany w rdzeń dla płyt 28 mm



Belka montowana od tyłu



Mocowanie do ściany oraz ścianek działowych

HPL

Wysokociśnieniowy laminat kompaktowy

10 mm

12 mm

HPL (High Pressure Laminate) - nasączone żywicą włókna celulozy sprasowane pod wysokim ciśnieniem. Materiał jest w 100% wodoodporny a jego właściwości są takie same w całym przekroju płyty.

- krawędzie frezowane – widoczny czarny rdzeń płyty
- do pomieszczeń o dużej wilgotności

Klasa palności: Cs1d0 - 10 mm, Bs1d0 - 12 mm (opcja)



Rozwiązanie przy ościeżnicy dla płyt HPL



Wspornik montowany od czoła płyty



Belka montowana od tyłu



Mocowanie do ściany oraz ścianek działowych

SP

Płyta sandwichowa

36 mm

Płyty o łącznej grubości 36 mm - posiadają aluminiową ramę wypełnioną spienionym polistyrenem o grubości 28 mm a zewnętrzne warstwy tworzy 4 mm HPL.

- doskonała sztywność i estetyka
- idealne do zabudowy na pełną wysokość
- zapewniają najlepsze wyciszenie

Klasa palności: Es1d0



Rozwiązanie przy ościeżnicy dla płyt sandwichowych



Wspornik wkręcany w rdzeń



Belka montowana od tyłu



Możliwość zastosowania klamki



Ukryte mocowanie do ściany i ścianek działowych



**AQUARI to połączenie innowacyjnego rozwiązania
BEZPIECZNYCH PALCÓW z wyjątkowym designem.**

Uniwersalny system prezentujący klasyczną elegancję wynikającą z prostych linii tworzonych przez aluminiowe profile.



AQUARI

AQUARI kabiny z hpl / lpw

Rodzaje płyt:

LPW - Laminowana płyta wiórowa

HPL - Wysokociśnieniowy laminat kompaktowy

Opis:

System AQUARI to dowód, że innowacje w dziedzinie kabin sanitarnych są możliwe. AQUARI prezentuje podejście do opracowanych już przez nas wcześniej produktów - udoskonalanie celem dostarczania wiodących rozwiązań.

Najciekawszym elementem systemu AQUARI są zawiasy ukryte w profilach ościeżnicowych. To rozwiązanie zapewnia estetyczny wygląd oraz chroni przed ewentualnymi kolizjami - przycięciem palców pomiędzy skrzydłem drzwi a ościeżnicą. Wspornik kabin jest montowany

w jednej osi z profilami ościeżnicowymi tworząc spójną i harmonijną całość. System AQUARI to połączenie najwyższej jakości materiałów, innowacyjnych rozwiązań i oryginalnego wzornictwa. Rozwiązania zostały zgłoszone do ochrony w Urzędzie Patentowym.

Kabiny wykonane w systemie AQUARI gwarantują niezawodność i bezpieczeństwo przez wiele lat użytkowania.



stosowane tylko wkręty torx



drzwi otwierane na zewnątrz lub do środka



zawiasy z samodomykaczem grawitacyjnym



bardzo wysoka trwałość



wykonanie precyzyjnie na indywidualny wymiar



Patent
P 425699
(schowany zawias)



**Opatentowane rozwiązanie
Bezpieczne Palce**



**Certyfikat CE obowiązujący
w całej Unii Europejskiej**



Okucia z aluminium

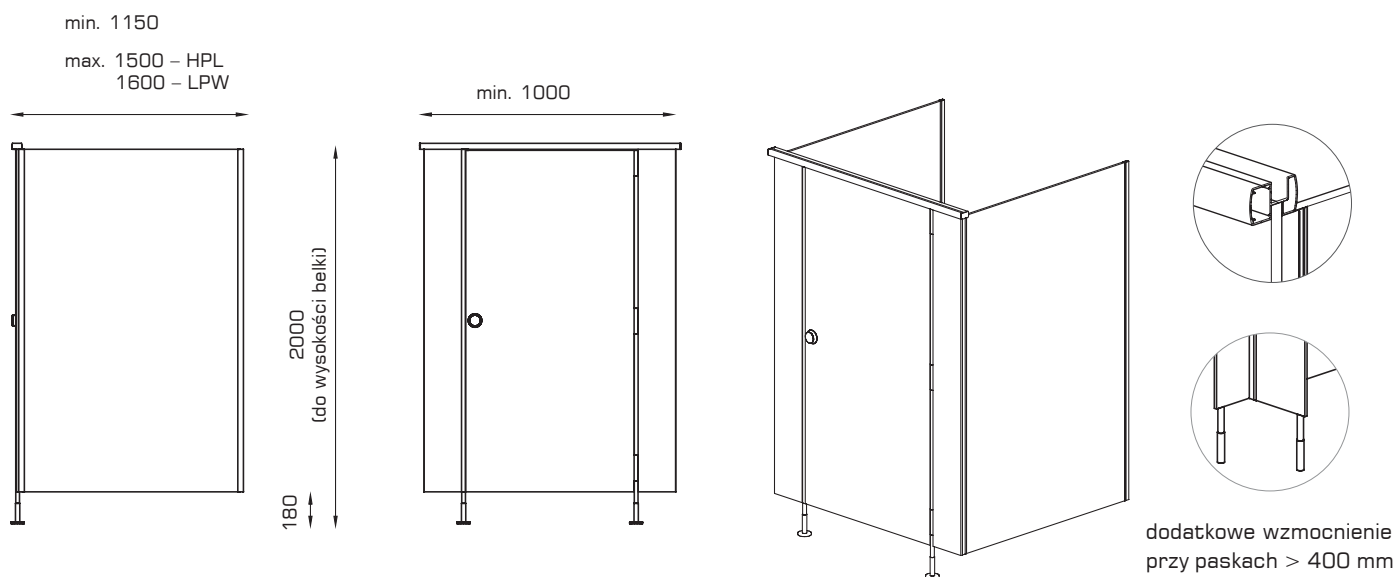


**Okucia opracowane przez
ALSANIT są produkowane
w Polsce w siedzibie firmy**

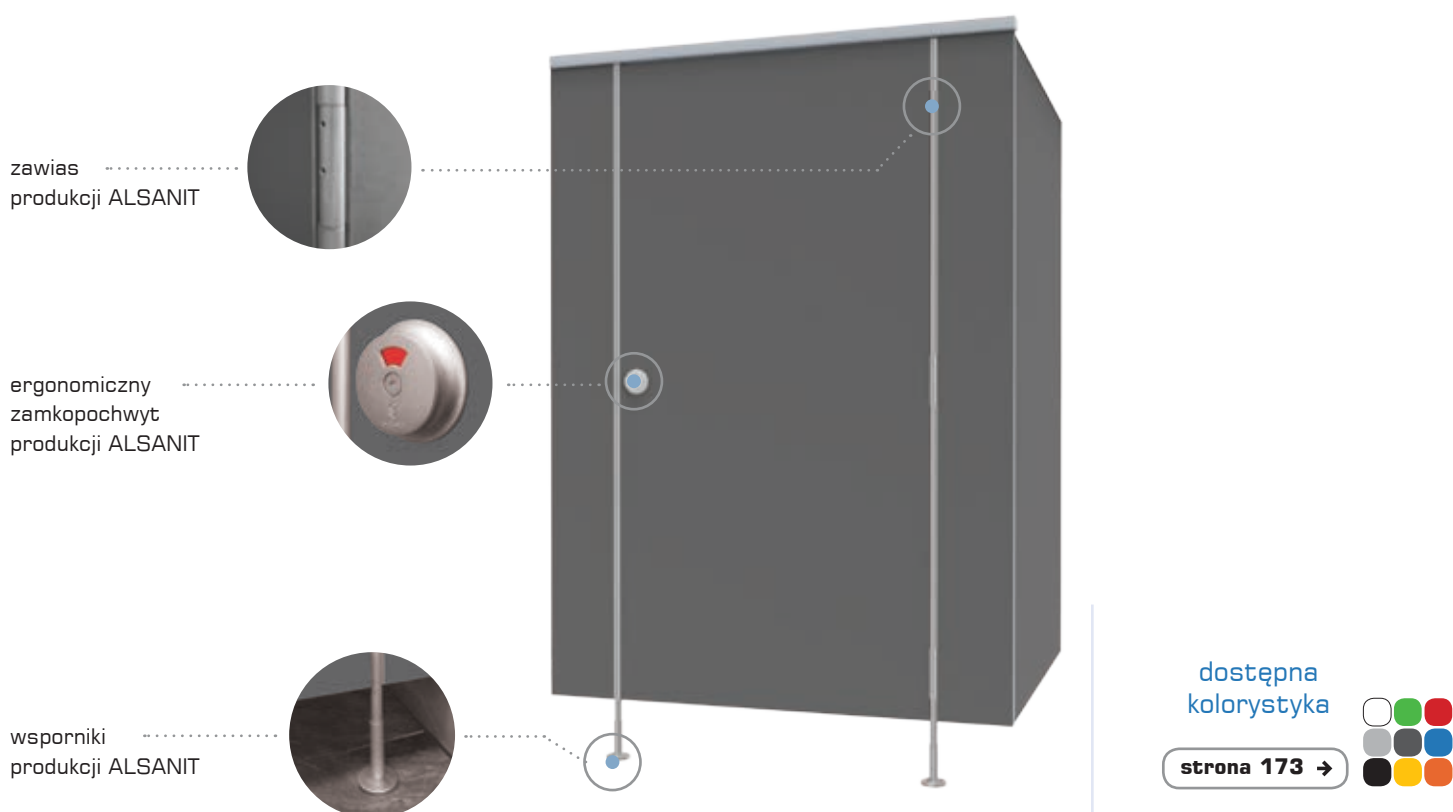


**Produkcja na maszynach
CNC, zapewnia dokładność
wykonania i krótkie terminy
realizacji**

Standardowe wymiary

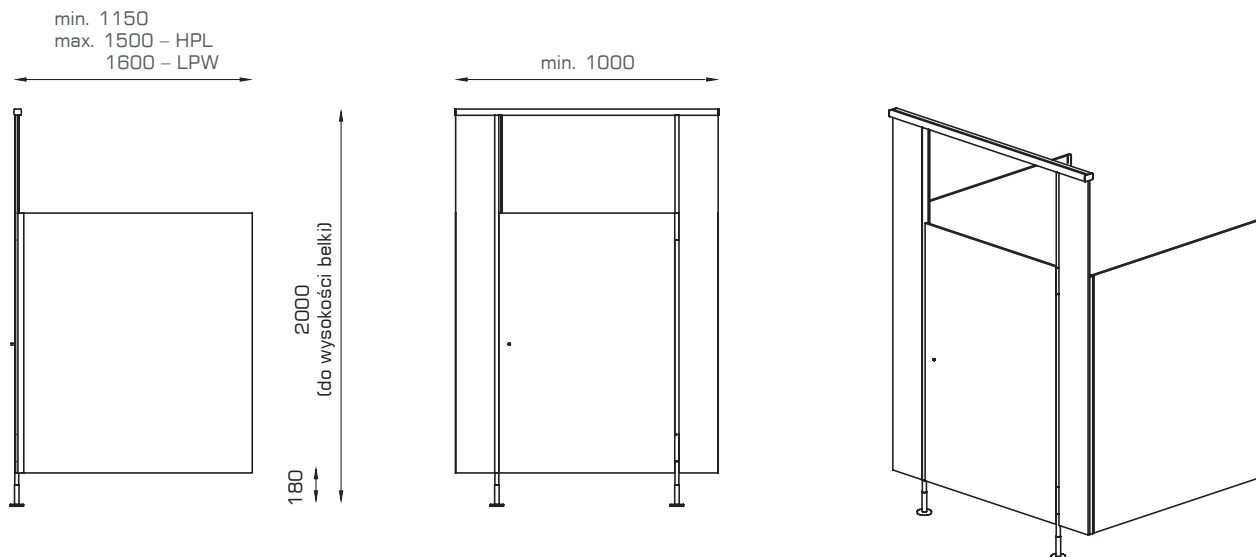


Standardowe wyposażenie



AQUARI wysokie słupki

Standardowe wymiary



**opcja –
niestandardowy
pochwył**

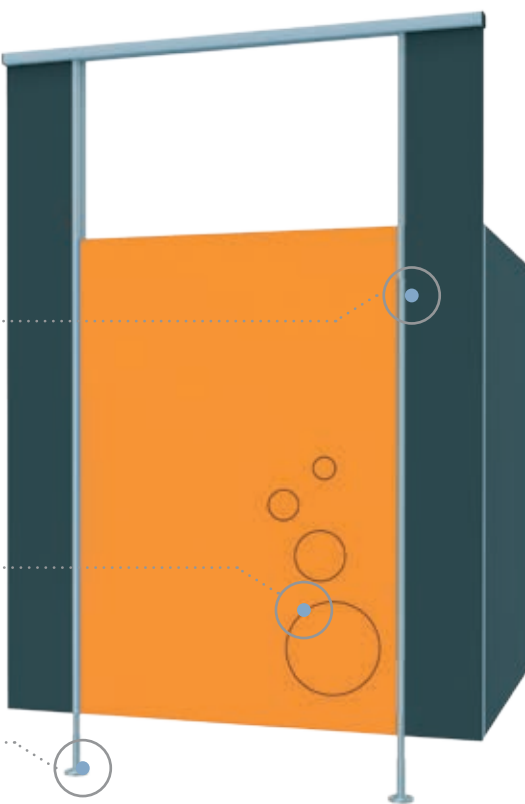


bezpieczny zawias
produkcji ALSANIT



opcja – grawer (HPL)

wykonywany
maszyną CNC



wsporniki
produkcji ALSANIT

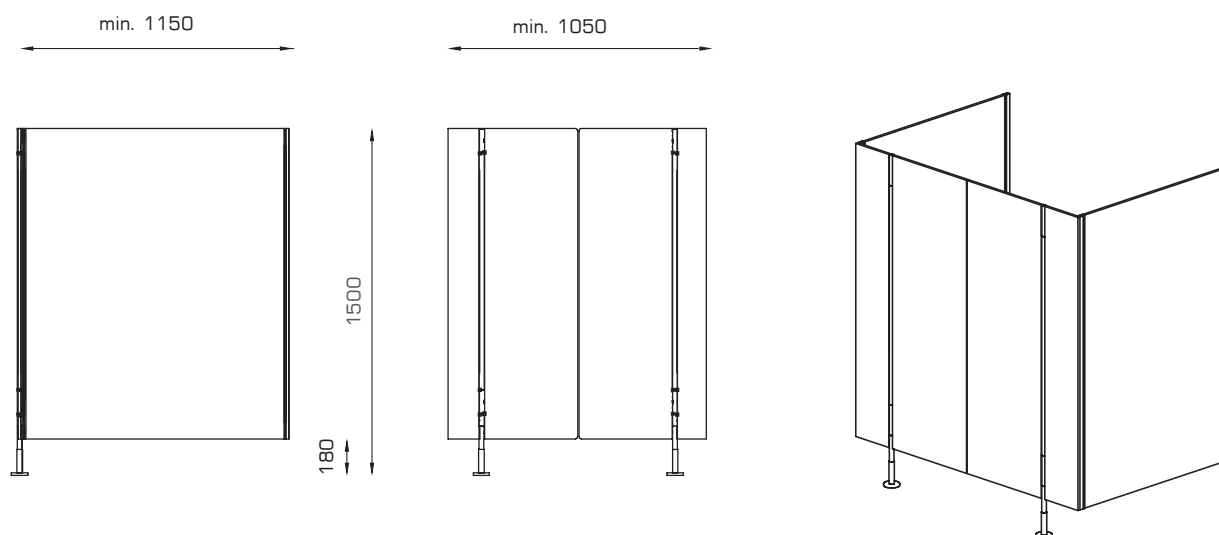


dostępna
kolorystyka



strona 173 →

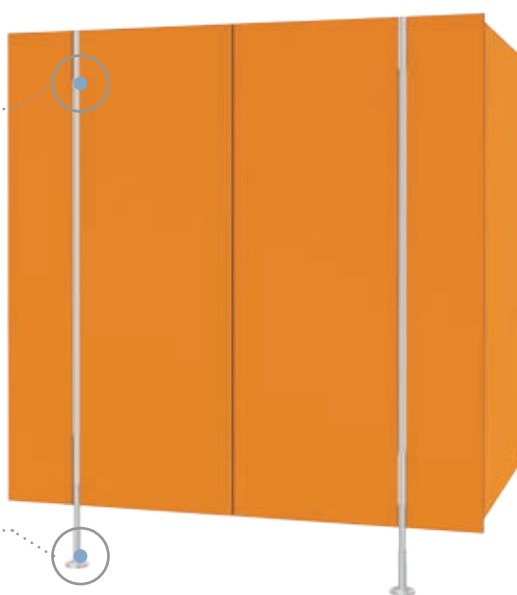

Standardowe wymiary



bezpieczny zawias
produkcji ALSANIT



wsporniki
produkcji ALSANIT



dostępna
kolorystyka



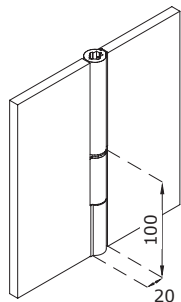
strona 173 →

AQUARI detale zabudowy

Detale zabudowy:

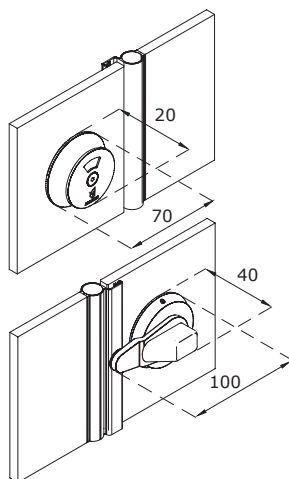
Zawiasy

- system „bezpiecznych palców” - chroni palce przed przytrzaśnięciem
- przetestowana trwałość: 200 000 cykli otwarte / zamknięte
- ukryte w aluminiowych profilach
- minimalistyczny wygląd
- z funkcją samodomykania grawitacyjnego



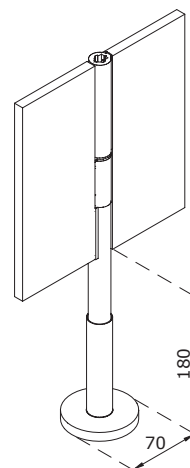
Zamkopochwyty

- aluminiowe wykończenie
- możliwość awaryjnego otwarcia
- uniwersalne do drzwi L/P
- kąt obrotu rygla 360°
- „klik” co 90°
- łatwy w obsłudze również dla osób niepełnosprawnych
- biało - czerwony sygnalizator zajętości
- w kabinach przedszkolnych występuje opcjonalnie



Wsporniki

- wmontowane w profil ościeżnicowy w jednej osi z zawiasami
- zapewniają łatwe poziomowanie ścianek
- aluminiowe z rdzeniem ze stali nierdzewnej
- zakres regulacji +/- 20 mm
- rozeta montowana na dwa kołki rozporowe, osłonięta talerzykiem



Rodzaje płyt do systemu:

LPW

Laminowana płyta wiórowa

18 mm

LPW to sprasowane w warunkach wysokiej temperatury oraz ciśnienia z udziałem środków wiążących wióry drzewne. Wierzchnią warstwę stanowi, dekoracyjne pokrycie melaminowe.

- krawędzie oklejane trwałym obrzeżem w technologii HOT-AIR (bez kleju)
- do pomieszczeń o normalnej wilgotności

Klasa palności: Ds1d0



Rozwiązanie przy ościeżnicy



Wspornik zintegrowany z profilem



Belka montowana od góry (w kabinach wahadłowych - brak belki)

HPL

Wysokociśnieniowy laminat kompaktowy

10 mm

12 mm

HPL (High Pressure Laminate) - nasączone żywicą włókna celulozy sprasowane pod wysokim ciśnieniem. Materiał jest w 100% wodoodporny a jego właściwości są takie same w całym przekroju płyty.

- krawędzie frezowane – widoczny czarny rdzeń płyty
- do pomieszczeń o dużej wilgotności

Klasa palności: Cs1d0 - 10 mm, Bs1d0 - 12 mm (opcja)



Rozwiązanie przy ościeżnicy



Wspornik zintegrowany z profilem



Belka montowana od góry (w kabinach wahadłowych - brak belki)

Rozwiązanie

„Bezpieczne palce”

Opracowaliśmy unikalne rozwiązanie, które polega na umieszczeniu mechanizmu zawiasów wewnątrz zamkniętych profili tak, aby dodatkowo chronić dłoń przed zranieniem. Cechy systemu podsumowane są poniżej:

- zawiasy zostały ukryte w profilach ościeżnicowych, rozwiązanie to umożliwia włożenie palców pomiędzy skrzydło drzwi a ościeżnicę,

- samodomykacz zawiasów nie posiada sprężyny, która po naciągnięciu drzwi mogłaby uderzyć dziecko,

- drzwi zamykają się dzięki sile grawitacji - niezwykle bezpieczne, ale również niezawodne rozwiązanie,

- rozwiązanie zgłoszone w Urzędzie Patentowym i produkowane wyłącznie przez ALSANIT w Polsce.



URZĄD PATENTOWY
RZECZYPOSPOLITEJ POLSKIEJ

Patent P. 425699



System LIFT proponujemy klientom, którzy nie korzystają z szablonowych rozwiązań.

Aby każde pomieszczenie miało swój niepowtarzalny, trudny do skopiowania styl.



LIFT

LIFT

LIFT kabiny z hpl / lpw / sandwich

Rodzaje płyt:

LPW - Laminowana płyta wiórowa

HPL - Wysokociśnieniowy laminat kompaktowy

SP - Płyta sandwichowa






Opis:

Kabiny LIFT to wyjątkowe rozwiązanie architektoniczne dla przestrzeni sanitarnych, w których aranżacja odgrywa kluczową rolę. LIFT to linia kabin, charakteryzujących się cofniętym wspornikiem i niewidocznym profilem usztywniającym. Od frontu stwarza to wrażenie, że kabiny są zawieszane w powietrzu, co zainspirowało nazwę tego unikalnego systemu.

Kabiny LIFT to nie tylko estetyka, ale także solidność i trwałość, gwarantujące długotrwałe użytkowanie oraz zachowanie eleganckiego wyglądu przestrzeni

przez wiele lat. Wizualna spójność koncepcji projektu oraz dbałość o czystość i higienę stanowią kluczowe elementy, które przekładają się na pozytywne wrażenia użytkowników.

Efekt unoszących się kabin idealnie komponuje się z prestiżem i elegancją obiektów takich jak biurowce, hotele czy centra handlowe. Jest to doskonałe rozwiązanie wszędzie tam, gdzie wnętrza wymagają wyjątkowego stylu i niepowtarzalnego charakteru.

-  stosowane tylko wkręty torx
-  drzwi otwierane na zewnątrz lub do środka
-  zawiasy z samodomykaczem grawitacyjnym
-  bardzo wysoka trwałość
-  wykonanie precyzyjnie na indywidualny wymiar



Efektowne wrażenie lekkości



Certyfikat CE obowiązujący w całej Unii Europejskiej



Okucia w wykończeniu stali szczerkowanej

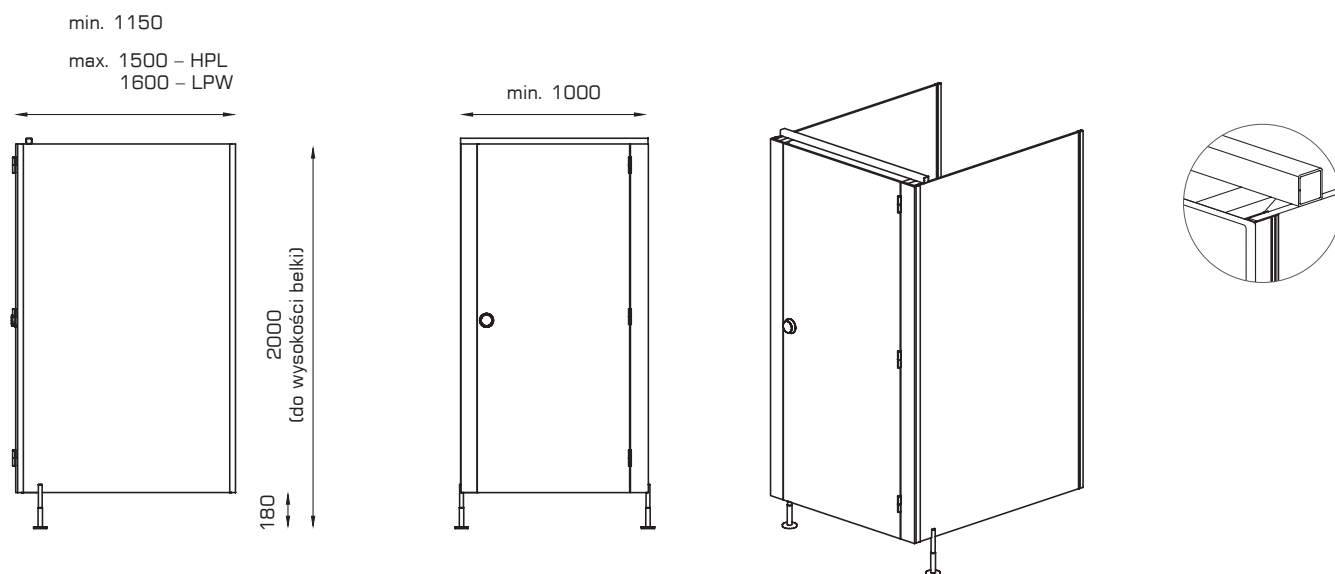


Okucia opracowane przez ALSANIT są produkowane w Polsce w siedzibie firmy

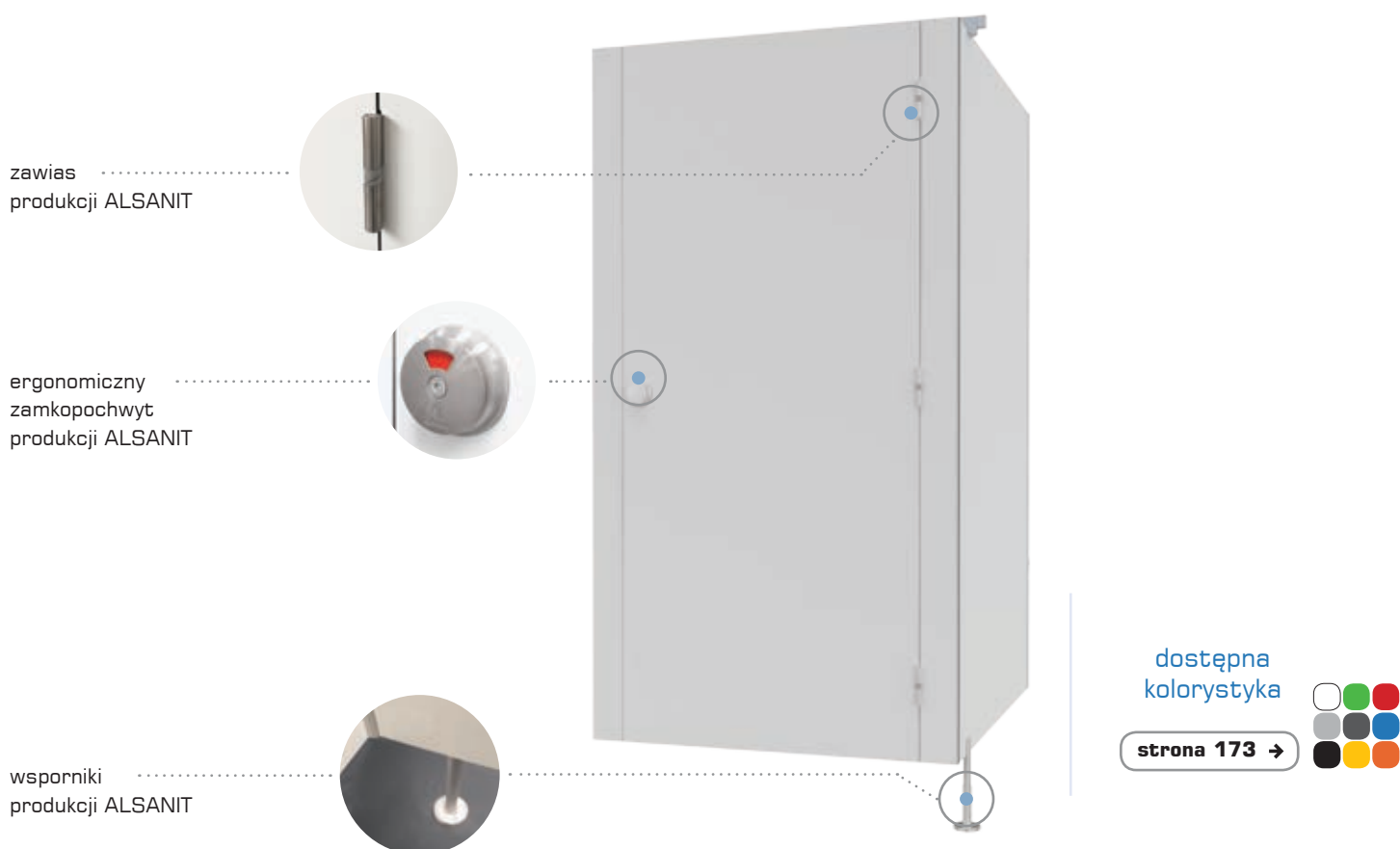


Produkcja na maszynach CNC, zapewnia dokładność wykonania i krótkie terminy realizacji

Standardowe wymiary



Standardowe wyposażenie

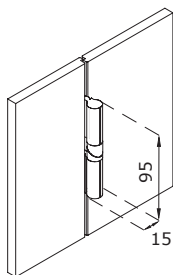


LIFT detale zabudowy

Detale zabudowy:

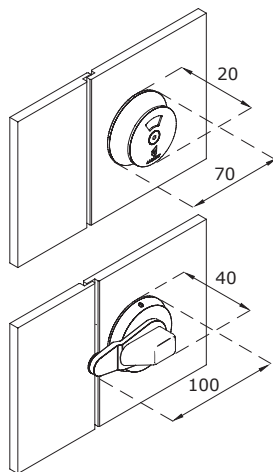
Zawiasy

- przetestowana trwałość: 200 000 cykli otwarte / zamknięte
- charakterystyczne dla ALSANIT, montowanie do wąskiej krawędzi płyt
- ze stali szczotkowanej oraz poliamidową wkładką
- samodomykacz grawitacyjny
- minimalistyczny wygląd
- opcjonalnie - niewidoczne z zewnątrz zawiasy do drzwi wewnętrznych



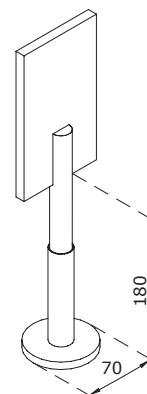
Zamkopochwyty

- eleganckie, ergonomiczne i bardzo wytrzymałe
- możliwość awaryjnego otwarcia
- uniwersalne do drzwi L / P
- kąt obrotu rygla 360°
- „klik” co 90°
- łatwe w obsłudze również dla osób niepełnosprawnych
- biało - czerwony sygnalizator zajętości



Wsporniki

- efekt „podwieszonych” kabin
- wykonane ze szczotkowanej stali
- zapewniają łatwe poziomowanie ścianek
- dla płyt 10-18 mm montowane do boku płyty, dla płyt 28 mm i grubszych wkręcane w rdzeń płyty
- zakres regulacji +/- 20 mm
- rozeta montowana na dwa kołki rozporowe, osłonięta talerzykiem



Rodzaje płyt do systemu:

LPW

Laminowana płyta wiórowa

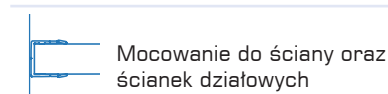
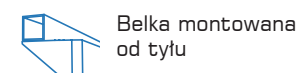
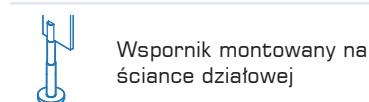
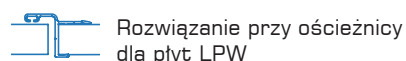
18 mm

28 mm

LPW to sprasowane w warunkach wysokiej temperatury oraz ciśnienia z udziałem środków wiążących wióry drzewne. Wierzchnią warstwę stanowi, dekoracyjne pokrycie melaminowe.

- krawędzie oklejane trwałym obrzeżem w technologii HOT-AIR (bez kleju)
- do pomieszczeń o normalnej wilgotności

Klasa palności: Ds1d0



HPL

Wysokociśnieniowy laminat kompaktowy

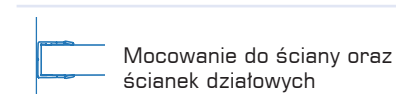
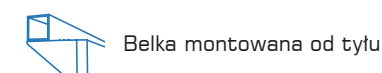
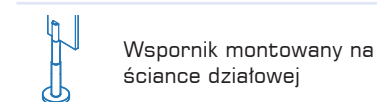
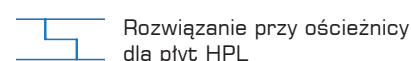
10 mm

12 mm

HPL (High Pressure Laminate) - nasączone żywicą włókna celulozy sprasowane pod wysokim ciśnieniem. Materiał jest w 100% wodoodporny a jego właściwości są takie same w całym przekroju płyty.

- krawędzie frezowane – widoczny czarny rdzeń płyty
- do pomieszczeń o dużej wilgotności

Klasa palności: Cs1d0 - 10 mm, Bs1d0 - 12 mm (opcja)



SP

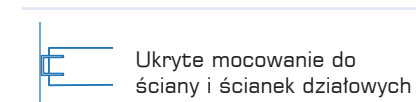
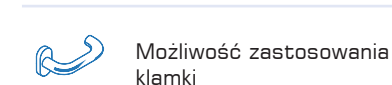
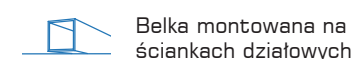
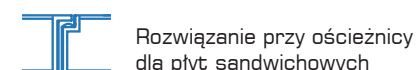
Płyta sandwichowa

36 mm

Płyty o łącznej grubości 36 mm - posiadają aluminiową ramę wypełnioną spienionym polistyrenem o grubości 28 mm a zewnętrzne warstwy tworzy 4 mm HPL.

- doskonała sztywność i estetyka
- idealne do zabudowy na pełną wysokość
- zapewniają najlepsze wyciszenie

Klasa palności: Es1d0





ALTUS - zabudowa sanitarna sięgająca sufitu, która poprawia komfort użytkowania i estetykę pomieszczenia.

Optymalnie wykorzystują dostępną przestrzeń, porządkując ją i poprawiając jej użyteczność.

[spis treści](#)

[← wstecz](#)

[kontakt](#)



ALTUS

ALTUS

ALTUS kabiny na pełną wysokość

Rodzaje płyt:

LPW - Laminowana płyta wiórowa

HPL - Wysokociśnieniowy laminat kompaktowy

SP - Płyta sandwichowa






Opis:

Kabiny na pełną wysokość pomieszczenia są coraz bardziej popularne, gdyż nie tylko gwarantują intymność, ale pozwalają na jeszcze lepszą spójność wnętrza sanitarnych z ogólnym wyglądem danego budynku. To sprawia, że ten typ kabin WC znajduje coraz szersze zastosowanie w nowo budowanych obiektach.

Projekt kabin na pełną wysokość wykonywany jest z uwzględnieniem przestrzeni i charakteru pomieszczeń. Ważne jest jednak odpowiednie przygotowanie i wy-

kończenie pomieszczeń przed montażem kabin, gdyż system ten jest w całości przygotowany w siedzibie firmy ALSANIT i zachowuje niewielkie tolerancje wymiarów. Wszelkie odchyłki wartości podanych wymiarów mogą utrudnić montaż.

Ze względu na sprawdzoną konstrukcję i wysokiej jakości materiały system ALTUS doskonale nadaje się do toalet o dużym natężeniu ruchu.

-  stosowane tylko wkręty torx
-  drzwi otwierane na zewnątrz lub do środka
-  zawiasy z samodomykaczem grawitacyjnym
-  bardzo wysoka trwałość
-  wykonanie precyzyjnie na indywidualny wymiar



Kabiny na pełną wysokość pomieszczenia



Certyfikat CE obowiązujący w całej Unii Europejskiej



Okucia w wykończeniu stali szrotkowanej

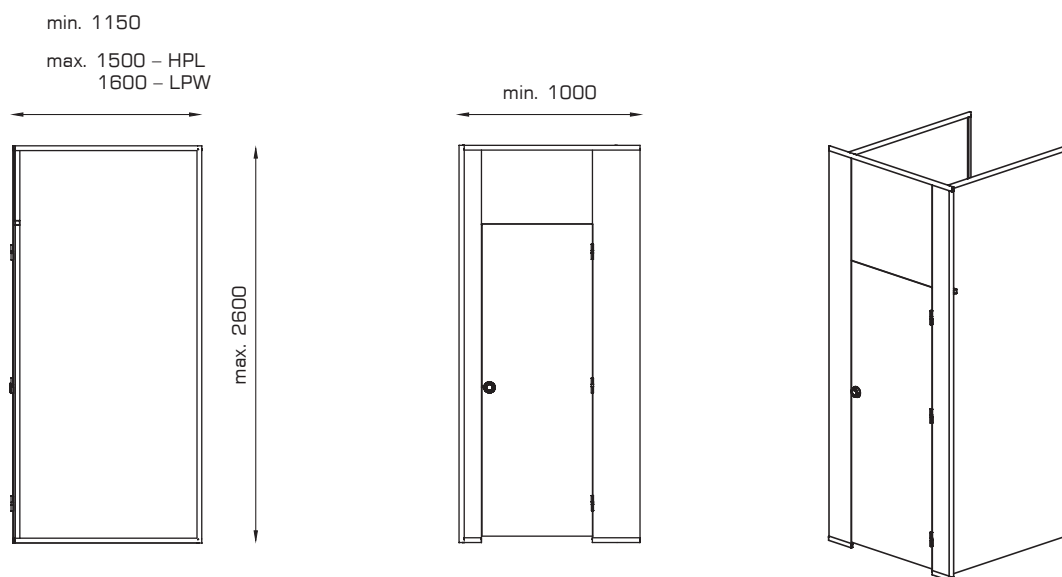


Okucia opracowane przez ALSANIT są produkowane w Polsce w siedzibie firmy

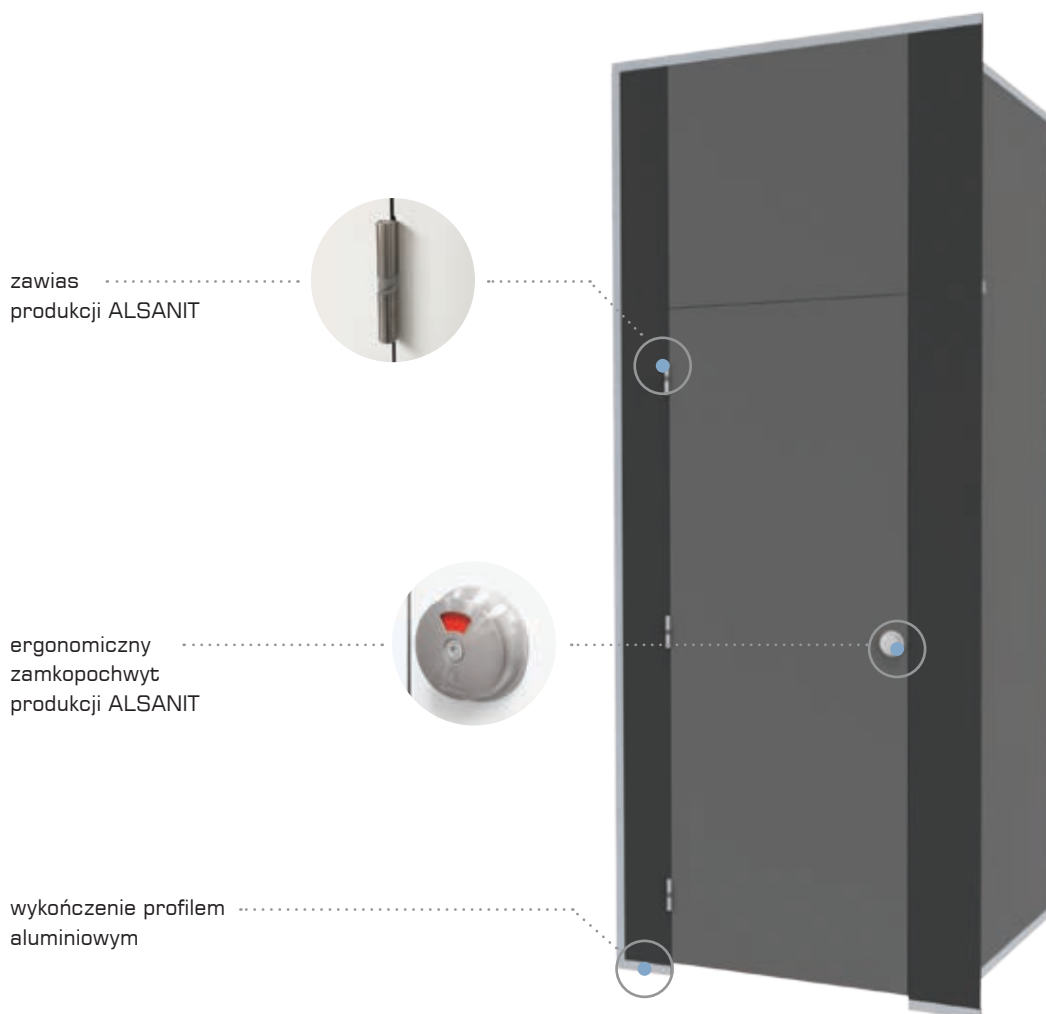


Produkcja na maszynach CNC, zapewnia dokładność wykonania i krótkie terminy realizacji

Standardowe wymiary



Standardowe wyposażenie



dostępna
kolorystyka

strona 173 →

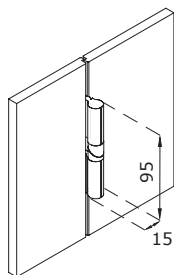


ALTUS detale zabudowy

Detale zabudowy:

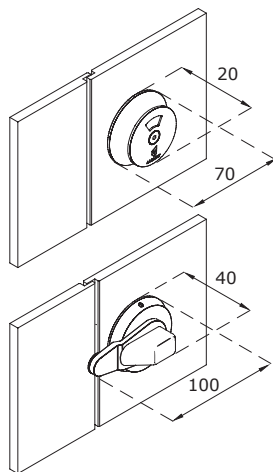
Zawiasy

- przetestowana trwałość: 200 000 cykli otwarte / zamknięte
- charakterystyczne dla ALSANIT, montowanie do wąskiej krawędzi płyt
- ze stali szcztokowanej oraz poliamidową wkładką
- samodomykacz grawitacyjny
- minimalistyczny wygląd
- opcjonalnie - niewidoczne z zewnątrz zawiasy do drzwi wewnętrznych



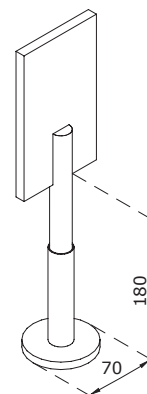
Zamkopochwyty

- eleganckie, ergonomiczne i bardzo wytrzymałe
- możliwość awaryjnego otwarcia
- uniwersalne do drzwi L / P
- kąt obrotu rygla 360°
- „klik” co 90°
- łatwe w obsłudze również dla osób niepełnosprawnych
- białe - czerwony sygnalizator zajętości



Wsporniki (opcjonalnie)

- wykonane ze szcztokowanej stali
- zapewniają łatwe poziomowanie ścianek
- dla płyt 10-18 mm montowane do boku płyty, dla płyt 28 mm i grubszych wkręcane w rdzeń płyty
- zakres regulacji +/- 20 mm
- rozeta montowana na dwa kołki rozporowe, osłonięta talerzykiem



Rodzaje płyt do systemu:

LPW

Laminowana płyta wiórowa

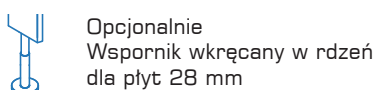
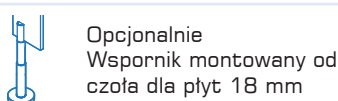
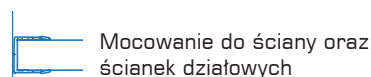
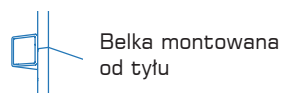
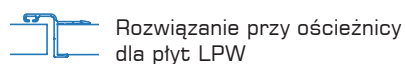
18 mm

28 mm

LPW to sprasowane w warunkach wysokiej temperatury oraz ciśnienia z udziałem środków wiążących wióry drzewne. Wierzchnią warstwę stanowi, dekoracyjne pokrycie melaminowe.

- krawędzie oklejane trwałym obrzeżem w technologii HOT-AIR (bez kleju)
- do pomieszczeń o normalnej wilgotności

Klasa palności: Ds1d0



HPL

Wysokociśnieniowy laminat kompaktowy

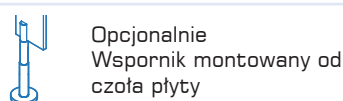
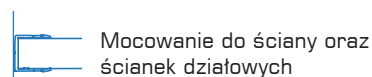

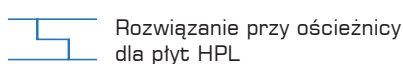
10 mm

12 mm

HPL (High Pressure Laminate) - nasączone żywicą włókna celulozy sprasowane pod wysokim ciśnieniem. Materiał jest w 100% wodoodporny a jego właściwości są takie same w całym przekroju płyty.

- krawędzie frezowane – widoczny czarny rdzeń płyty
- do pomieszczeń o dużej wilgotności

Klasa palności: Cs1d0 - 10 mm, Bs1d0 - 12 mm (opcja)



SP

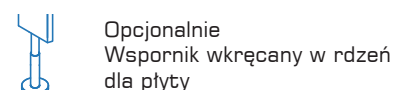
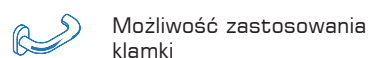
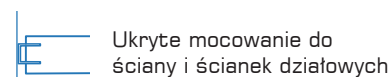

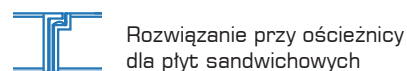
Płyta sandwichowa

36 mm

Płyty o łącznej grubości 36 mm - posiadają aluminiową ramę wypełnioną spienionym polistyrenem o grubości 28 mm a zewnętrzne warstwy tworzy 4 mm HPL.

- doskonała sztywność i estetyka
- idealne do zabudowy na pełną wysokość
- zapewniają najlepsze wyciszenie

Klasa palności: Es1d0





VITRAL doskonale wpisuje się w trendy budownictwa XXI wieku, gdzie szkło odgrywa kluczową rolę.

Okucia dopracowane w każdym detalu dopełniają prestiżowego wyglądu.



VITRAL

VITRAL

VITRAL kabiny ze szkła

Rodzaje płyt:

SZKŁO - Szkło hartowane

Opcjonalnie - ścianki działowe wykonane z HPL

Opis:

Kabiny VITRAL doskonale pasują do ekskluzywnych wnętrz, zapewniając niezwykły efekt wizualny. Są wykonywane z dwuwarstwowego, hartowanego szkła, które dodatkowo poddawane jest laminacji, umożliwiającej dostosowanie koloru, a nawet wykonanie grafiki. Proces hartowania zapewnia estetykę oraz bezpieczeństwo, ponieważ drzwi stają się twarde i odporne na uszkodzenia.

Rozumiemy, że diabeł tkwi w szczegółach, dlatego wszystkie metalowe elementy naszych kabin są precyzyjnie wy-

konane na obrabiarkach CNC. Dzięki temu kabiny VITRAL charakteryzują się nie tylko wysoką estetyką, ale także doskonałą jakością wykonania.

Warto zaznaczyć, że przygotowanie pomieszczeń do montażu tych kabin jest kluczowe dla osiągnięcia najlepszych efektów. Zalecamy wcześniejszy kontakt i korzystanie ze wsparcia zespołu ALSANIT na etapie planowania i realizacji. Szklane zabudowy wymagają szczególnej uwagi po to, by efekt końcowy był imponujący.



stosowane tylko wkręty torx



drzwi otwierane na zewnątrz lub do środka



zawiasy z samodomykaczem grawitacyjnym



bardzo wysoka trwałość



wykonanie precyzyjnie na indywidualny wymiar



Najbardziej prestiżowe rozwiązania



Okucia z aluminium

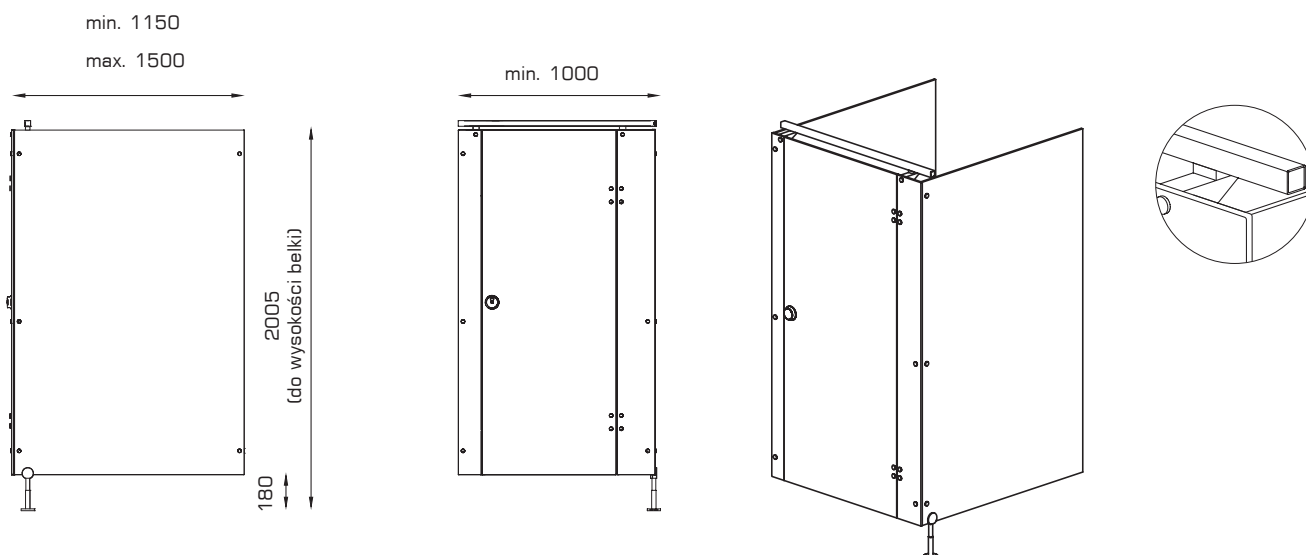


Okucia opracowane przez ALSANIT są produkowane w Polsce w siedzibie firmy



Produkcja na maszynach CNC, zapewnia dokładność wykonania i krótkie terminy realizacji

Standardowe wymiary



Standardowe wyposażenie

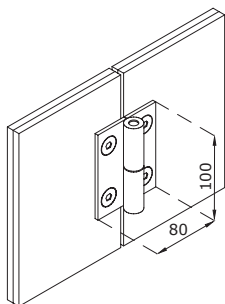


VITRAL detale zabudowy

Detale zabudowy:

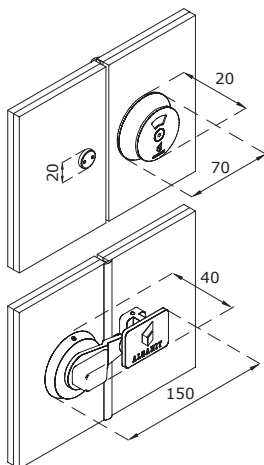
Zawiasy

- montowane od czoła / z tyłu
- samodomykacz grawitacyjny
- trwałość: 200 000 cykli otwarte / zamknięte
- minimalistyczny wygląd



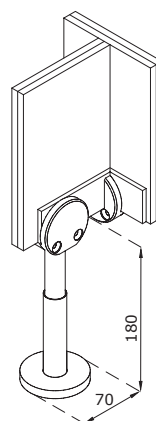
Zamkopochwyty

- eleganckie, ergonomiczne i bardzo wytrzymałe
- możliwość awaryjnego otwarcia
- uniwersalne do drzwi L / P
- kąt obrotu rygla 360°
- „klik” co 90°
- łatwe w obsłudze również dla osób niepełnosprawnych
- białe - czerwony sygnalizator zajętości



Wsporniki

- efekt „podwieszonych” kabin
- cofnięte 15 cm w głąb kabiny
- zapewniają łatwe poziomowanie ścianek
- zakres regulacji +/- 20 mm do podłogi
- rozeta montowana na dwa kołki rozporowe, osłonięta talerzykiem



Rodzaje płyt do systemu:

SZKŁO

Hartowane szkło

10 mm


12 mm


Hartowane szkło dostępne w bogatej kolorystyce RAL. W celu zapewnienia jak najwyższej jakości kabin stosujemy szkło laminowane. Każdy panel zbudowany jest z dwóch tafli.


- krawędzie fazowane
- do pomieszczeń o normalnej i dużej wilgotności
- możliwość wykonania dowolnej grafiki



 Rozwiązanie przy ościeżnicy

 Wspornik montowany na ścianie działowej

 Belka montowana od tyłu

 Mocowanie do ściany oraz ścianek działowych kątownikami

VITRAL unikalny system do niepowtarzalnych wnętrz

Posiadamy odpowiednie kompetencje i park maszynowy do oferowania tak wyszukanych rozwiązań jakim jest system VITRAL.

Wszystkie metalowe elementy wykończenia kabin są wykonane na naszych obrabiarkach CNC. Dzięki temu kabiny VITRAL mają wyjątkowy charakter i są dopracowane pod każdym względem.

Prezentujemy detale zabudowy, aby każdy mógł ocenić ich kunszt i jakość.





PRZEGRODY


Dzięki zastosowaniu aluminiowej rozety uzyskaliśmy efekt wyjątkowej lekkości.

Przegrody pisuarowe ALSANIT montujemy przy użyciu rozet eliminujących konieczność użycia wsporników.

dostępna
kolorystyka

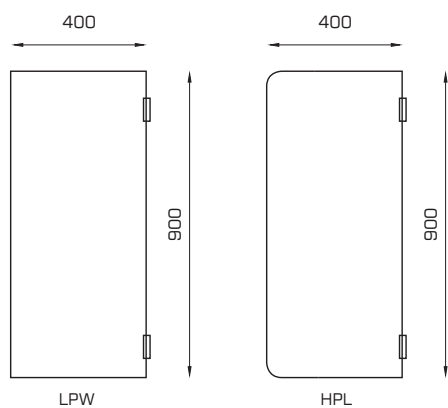


strona 173 →



Przegrody pisuarowe

- rozeta malowana proszkowo w kolorze zbliżonym do RAL 7035
- łatwy montaż
- minimalistyczny wygląd

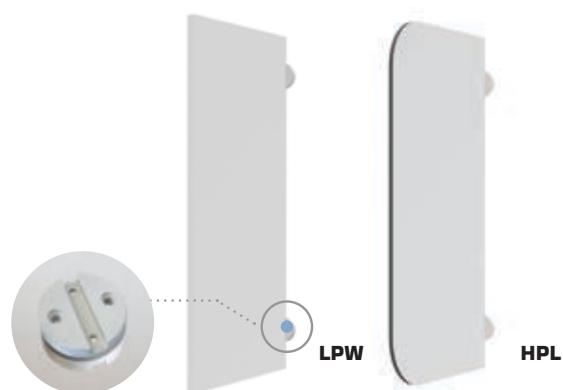


LPW

18 mm
28 mm

HPL

10 mm
12 mm



HPL ZABUDOWY

Płyty HPL są wodoodporne i wyjątkowo trwałe, dzięki temu znajdują coraz więcej zastosowań w budownictwie oraz meblarstwie. Pracujemy z nimi od ponad 20 lat.



NATRYSKI

Kabiny natryskowe produkowane przez ALSANIT są estetyczne, praktyczne i trwałe.

Dzięki zastosowaniu lekkich, wytrzymałych i w pełni wodoodpornych materiałów stanowią inwestycję na wiele lat. Standardowo natryski wykonywane są na bazie systemu SOLARI.

dostępna
kolorystyka

strona 173 →




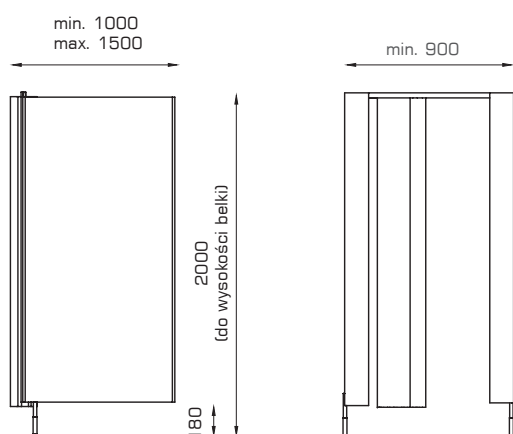
Lekkie ścianki „I”

- łatwy i szybki montaż
- kotara w zestawie

HPL

10 mm

12 mm



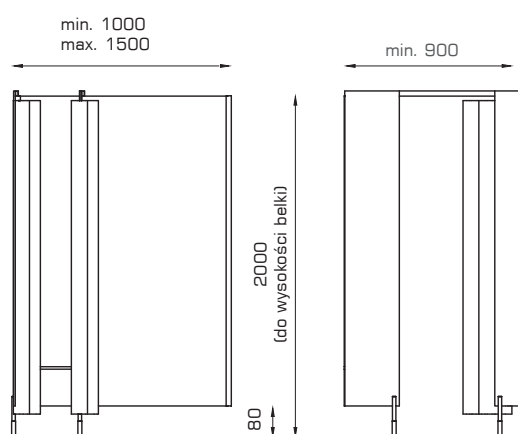
Natryski „T” i „F”

- dodatkowa przestrzeń umożliwiająca odłożenie odzieży
- kotara w zestawie

HPL

10 mm

12 mm



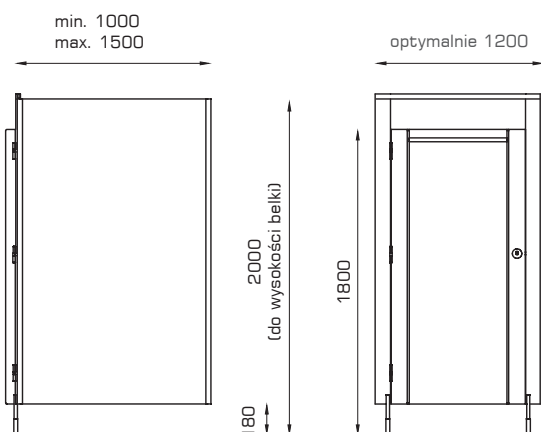
Natryski z drzwiami

- drzwi wzmocnione żebrami o szerokości ok. 80 mm
- pomiędzy żebrami drążek na odzież lub ręcznik

HPL

10 mm

12 mm





BLATY

Blaty umywalkowe są ważnym elementem wyposażenia łazienki.

Ze względu na bezpośrednie działanie wody muszą być wykonane z trwałych materiałów i odpowiednio zamontowane.

dostępna
kolorystyka

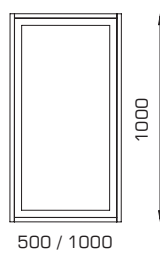
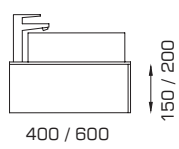
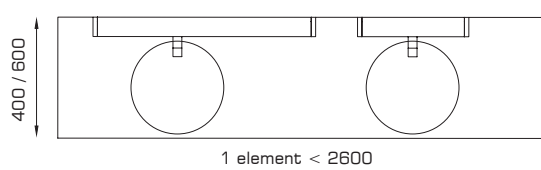
strona 173 →





Błaty umywalkowe

- przygotowanie do montażu umywarek
- wycięcia wykonywane precyzyjnie, maszyną CNC po dostarczeniu szablonu
- wszystkie widoczne krawędzie frezowane
- konieczność łączenia płyt dla blatów dłuższych niż 2600 mm
- możliwość wykonania ramy na lustro



HPL

10 mm

12 mm





TECHNOWALL

Szybkie i estetyczne wykończenie dużych powierzchni.

TECHNOWALL to w pełni autorskie systemowe okładziny ścienne zaprojektowane z myślą o szybkim dostępie do instalacji znajdujących się za nimi.

dostępna
kolorystyka

strona 173 →

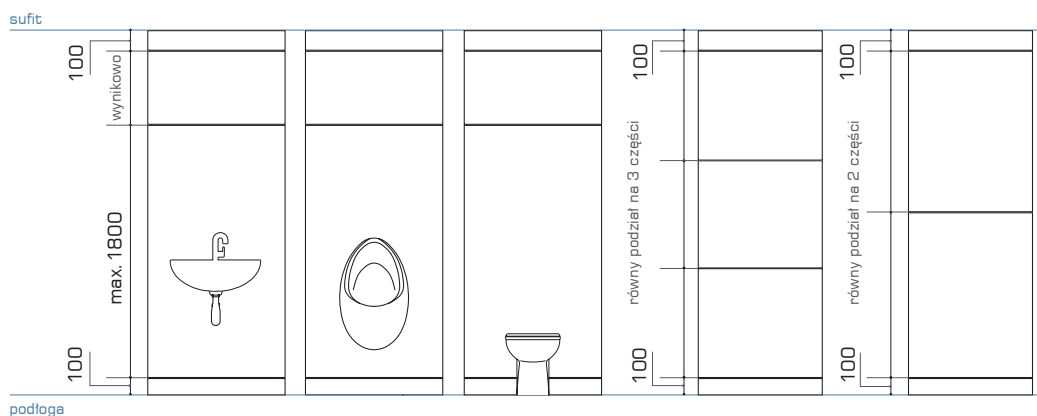


TECHNOWALL okładziny ścienne

HPL

10 mm


12 mm



Schemat instalacji




1. Wypoziomuj i zamontuj do posadzki profil dolny.




2. Na profilu ustaw stalowe ramki okładzin, wypionuj i przymocuj do ściany murowanej.




3. Połącz ramki ze sobą płytami „cieniowymi”. Przy podłodze i suficie zamocuj płyty maskujące.



4. Załóż płyty okładzin do wysokości przyłączy i armatury. W okładzinach na których znajdzie się armatura wytnij otwory na przyłącza/armaturę.



5. Przymocuj i podłącz armaturę do okładzin.



6. Załóż pozostałe okładziny.



Razem tworzymy wymarzone wnętrza.

Dzięki naszej bogatej ofercie materiałów i dekorów stwarzamy praktycznie nieograniczone możliwości projektowe i aranżacyjne.



[🏠 spis treści](#)

[← wstecz](#)


[📧 kontakt](#)

KOLORY

KOLORY




ALSANIT®





Wersja **STOCK** - bez dopłaty

W ramach bogatej oferty magazynowej dostępnych materiałów: HPL, LPW i SZKŁA oraz farb do metalu można skonfigurować meble bez dodatkowych opłat.



Wersja **EXTENDED** - dopłata

Jeśli chcieliby Państwo wykonać korpusy mebli w kolorach innych niż standardowe - dopłata do wykonania w ramach kolorystyki magazynowej to +15%.



Wersja **BESPOKE** - wykonane wg indywidualnych życzeń

Oprócz niestandardowego koloru płyt, możemy również wzbogacić projekt o grafikę lub oklejanie. Jeśli zależy Państwu na kolorach niedostępnych w naszej ofercie magazynowej, możecie wybrać dowolny kolor płyty, farby, dekoru z dostępnej palety:

HPL + LPW - do wyboru z kolekcji dostawców płyt ALSANIT

FARBA: METAL + SZKŁO - do wyboru z kolekcji kolorów RAL

KOLORY kolekcja magazynowa

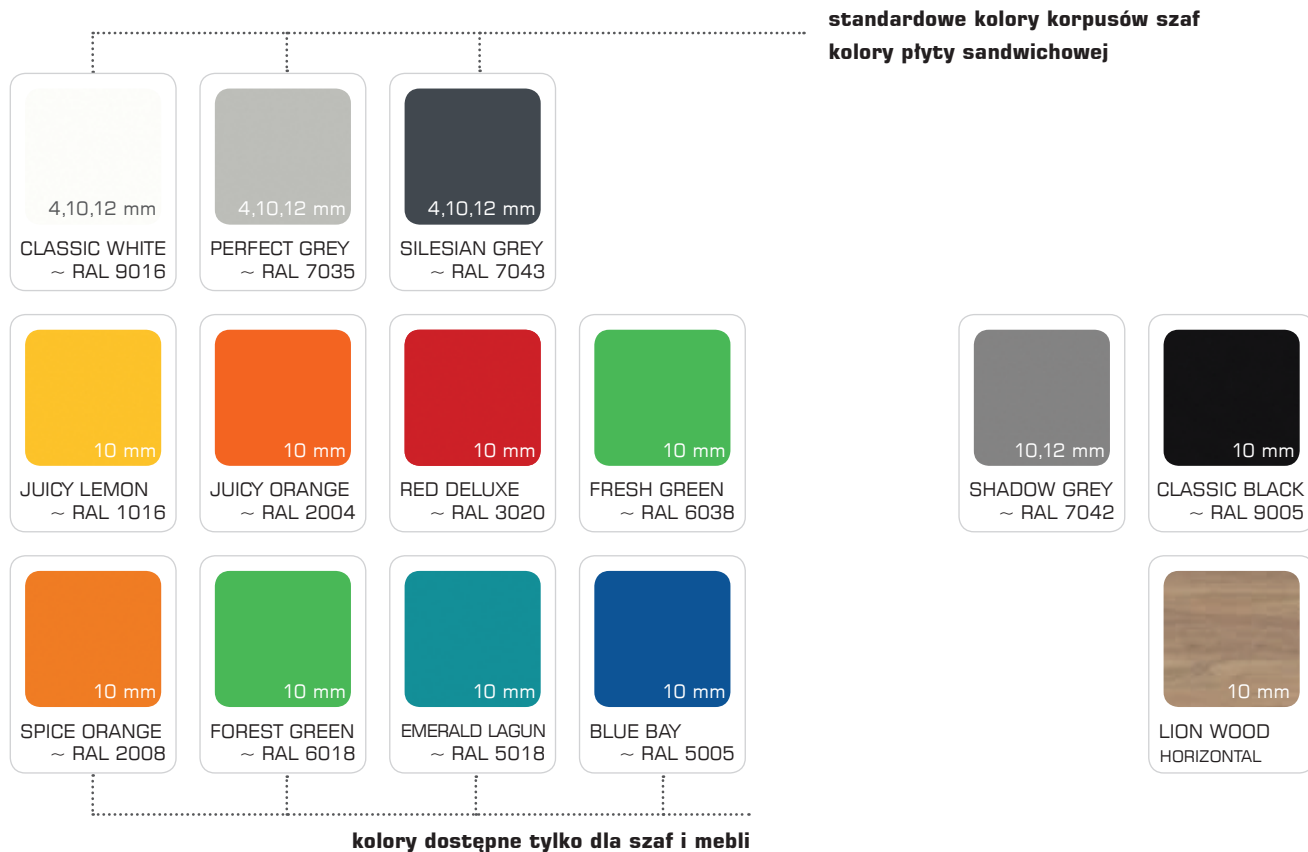
HPL

SZAFY

ZABUDOWY HPL

KABINY SANITARNE

MEBLE KONTRAKTOWE



METAL

SZAFY




* kolory poglądowe

LPW

SZAFY

KABINY SANITARNE

MEBLE KONTRAKTOWE

kolorystyka dostępna również w wersji **HIGH GLOSS****SZKŁO**

SZAFY

KABINY SANITARNE



* kolory pogładowe

KONTAKT



Alsanit Sp. z o.o.
ul. Wieleńska 2, 64-980 Trzcianka, POLSKA

+48 67 253 23 60
alsanit@alsanit.pl
www.alsanit.pl

SPRZEDAŻ KRAJOWA

kontakt ogólny

alsanit@alsanit.pl
+48 67 253 23 60



reg. wschodni
wschod@alsanit.pl
+48 728 881 841



reg. zachodni
zachod@alsanit.pl
+48 533 501 130



reg. centralny
centrum@alsanit.pl
+48 728 952 837



reg. północny
polnoc@alsanit.pl
+48 530 995 230

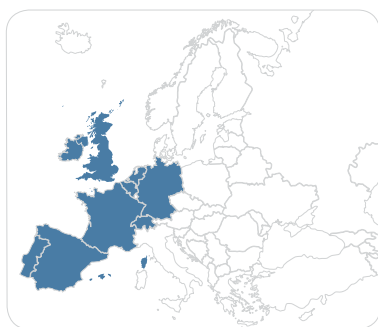


reg. południowy
poludnie@alsanit.pl
+48 662 049 441

SPRZEDAŻ ZAGRANICZNA / EXPORT



northern reg.
north@alsanit.eu
+48 600 985 436



western reg.
west@alsanit.eu
+48 662 138 120



southern reg.
south@alsanit.eu
+48 453 039 919



Alsanit Sp. z o.o.
ul. Wieleńska 2, 64-980 Trzcianka, POLSKA

+48 67 253 23 60
alsanit@alsanit.pl
www.alsanit.pl